

إحصاء نشاط النقل الجوي في القطاع الحكومي والعام لسنة 2021

Air Transport In Public And Governmental Sector Statistics For 2021



مديرية الإحصاء و التخطيط و الاتصالات
الجهاز المركزي للإحصاء
printing.press@mop.gov.iq



مديرية إحصاءات النقل والاتصالات



إحصاء نشاط النقل الجوي في القطاع الحكومي والعام لسنة 2021



2022

مديرية إحصاءات النقل والاتصالات

كلمة شكر....

يتقدم الجهاز المركزي للإحصاء

بالشكر والتقدير الى الجهات التي ساهمت في اصدار التقرير

• سلطة الطيران المدني

• وزارة النقل

• وزارة النقل / الشركة العامة للخطوط الجوية العراقية

• وزارة النقل / الشركة العامة لخدمات الملاحة الجوية

فريق اعداد التقرير

- الست هناء مجبل نجم – مدير إحصاءات النقل والاتصالات
- الست ايمان عبد الوهاب التحافي – المشرف على اصدار التقرير

العاملين على اصدار التقرير

- الست ايمان عبد الوهاب التحافي
- الست بشرى هادي صادق

لجنة تنسيق العمل الاحصائي لتقرير نشاط النقل الجوي في القطاع الحكومي والعام

- السيد قصي عبد الفتاح رؤوف / المدير العام للشؤون الفنية
- السيدة هناء مجبل نجم / مدير إحصاءات النقل والاتصالات
- السيد علي كاظم خضير / مدير قسم الإحصاء والقوى العاملة والتدريب / مركز وزارة النقل
- السيدة ايمان عبد الوهاب التحافي / مشرفة شعبة النقل / مديرية إحصاءات النقل والاتصالات
- السيدة اقبال رضا رزوقي / مسؤولة شعبة الاحصاء / مركز وزارة النقل
- السيدة بشرى هادي صادق / مديرية إحصاءات النقل والاتصالات
- السيد صفاء علي جاسم / سلطة الطيران المدني
- السيد عمر عبد الله طرموز / سلطة الطيران المدني
- الست هند حامد ثامر / مركز وزارة النقل
- الست زينب احمد مناتي / الشركة العامة للخطوط الجوية العراقية
- السيدة اخلاص حسين زغير / الشركة العامة للخطوط الجوية العراقية
- السيد رائد رياض شاكر / الشركة العامة لخدمات الملاحة الجوية
- الست لemy كامل بهلول / الشركة العامة لخدمات الملاحة الجوية
- السيد ياسر عدنان عبد الرضا / الشركة العامة لخدمات الملاحة الجوية

محتويات الموضوعات والتحليل

رقم الصفحة

الموضوع

1	1 المقدمة
2	1.1 المنهجية
3-2	2.1 المفاهيم والمصطلحات
11-3	3.1 تحليل لأهم مؤشرات نشاط النقل الجوي في القطاع الحكومي

محتويات الجداول

رقم الصفحة	الموضوع
13-12	جدول (1) المؤشرات الرئيسية لنشاط النقل الجوي في القطاع الحكومي والعام لسنتي (2020- 2021)
14	جدول (2) اجمالي المؤشرات الرئيسية لنشاط النقل الجوي في القطاع الحكومي والعام (مختلف شركات الطيران العراقية والعربية والاجنبية) لسنتي 2020- 2021
15	جدول (3) حركة الطائرات وعدد الرحلات وحركة المسافرين للمطارات العراقية (مختلف شركات الطيران العراقية والعربية والاجنبية) (النقل الدولي) لسنة 2021
16	جدول (4) حركة الطائرات وعدد الرحلات وحركة المسافرين للمطارات العراقية (للشركة العامة للخطوط الجوية العراقية) (النقل الدولي) لسنة 2021
17	جدول (5) حركة الطائرات وعدد الرحلات وحركة المسافرين للمطارات العراقية (للشركة العامة للخطوط الجوية العراقية) (النقل الداخلي) لسنة 2021
18	جدول (6) النشاط الاجمالي لحركة الطائرات وعدد الرحلات وحركة المسافرين في المطارات العراقية على طائرات (الشركة العامة للخطوط الجوية العراقية) (النقل الدولي + النقل الداخلي) لسنة 2021
21	جدول (7) النشاط الاجمالي لكمية البضاعة المنقولة والبريد (المفرغة + المحملة) لمختلف شركات الطيران العراقية والعربية والاجنبية ولكافة المطارات العراقية لسنة 2021 (كغم)
22	جدول (8) النشاط الاجمالي لكمية البضاعة المنقولة والبريد (المفرغة + المحملة) لمختلف شركات الطيران العراقية والعربية والاجنبية ولكافة المطارات العراقية لسنة 2021 (طن)
25	جدول (9) حركة الطائرات وعدد الرحلات وحركة المسافرين في مطار بغداد الدولي (النقل الدولي) حسب الأشهر (مختلف شركات الطيران العراقية والعربية والاجنبية) لسنة 2021
26	جدول (10) حركة الطائرات وعدد الرحلات وحركة المسافرين في مطار بغداد الدولي (النقل الداخلي) حسب الأشهر (للشركة العامة للخطوط الجوية العراقية) لسنة 2021
28	جدول (11) النشاط الاجمالي لحركة النقل الجوي في مطار بغداد الدولي (مختلف شركات الطيران العراقية والعربية والاجنبية) لسنة 2021
29	جدول (12) كمية البضاعة المنقولة من وإلى مطار بغداد الدولي حسب الأشهر (مختلف شركات الطيران العراقية والعربية والاجنبية) لسنة 2021 (كغم)
30	جدول (13) كمية البضاعة البريدية المنقولة من وإلى مطار بغداد الدولي حسب الأشهر (مختلف شركات الطيران العراقية والعربية والاجنبية) لسنة 2021
33	جدول (14) حركة الطائرات وعدد الرحلات وحركة المسافرين في مطار أربيل الدولي (النقل الدولي) حسب الأشهر (مختلف شركات الطيران العراقية والعربية والاجنبية) لسنة 2021
34	جدول (15) حركة الطائرات وعدد الرحلات وحركة المسافرين في مطار أربيل الدولي (النقل الداخلي) حسب الأشهر (للشركة العامة للخطوط الجوية العراقية) لسنة 2021
36	جدول (16) النشاط الاجمالي لحركة النقل الجوي في مطار أربيل الدولي (مختلف شركات الطيران العراقية والعربية والاجنبية) لسنة 2021
39	جدول (17) حركة الطائرات وعدد الرحلات وحركة المسافرين في مطار السليمانية الدولي (النقل الدولي) حسب الأشهر (مختلف شركات الطيران العراقية والعربية والاجنبية) لسنة 2021
40	جدول (18) حركة الطائرات وعدد الرحلات وحركة المسافرين في مطار السليمانية الدولي (النقل الداخلي) حسب الأشهر (للشركة العامة للخطوط الجوية العراقية) لسنة 2021
42	جدول (19) النشاط الاجمالي لحركة النقل الجوي في مطار السليمانية الدولي (مختلف شركات الطيران العراقية والعربية والاجنبية) لسنة 2021
43	جدول (20) كمية البضاعة المنقولة من وإلى مطار السليمانية الدولي حسب الأشهر (مختلف شركات الطيران العراقية والعربية والاجنبية) لسنة 2021 (كغم)
45	جدول (21) حركة الطائرات وعدد الرحلات وحركة المسافرين في مطار البصرة الدولي (النقل الدولي) حسب الأشهر (للشركة العامة للخطوط الجوية العراقية) لسنة 2021
46	جدول (22) حركة الطائرات وعدد الرحلات وحركة المسافرين في مطار البصرة الدولي (النقل الداخلي) حسب الأشهر (للشركة العامة للخطوط الجوية العراقية) لسنة 2021
48	جدول (23) النشاط الاجمالي لحركة النقل الجوي في مطار البصرة الدولي (مختلف شركات الطيران العراقية والعربية والاجنبية) لسنة 2021
49	جدول (24) كمية البضاعة المنقولة من وإلى مطار البصرة الدولي حسب الأشهر (مختلف شركات الطيران العراقية والعربية والاجنبية) لسنة 2021 (كغم)
51	جدول (25) حركة الطائرات وعدد الرحلات وحركة المسافرين في مطار النجف الدولي (النقل الدولي) حسب الأشهر (مختلف شركات الطيران العربية والاجنبية) لسنة 2021
52	جدول (26) حركة الطائرات وعدد الرحلات وحركة المسافرين في مطار النجف الدولي (النقل الداخلي) حسب الأشهر (للشركة العامة للخطوط الجوية العراقية) لسنة 2021
54	جدول (27) النشاط الاجمالي لحركة النقل الجوي في مطار النجف الدولي (مختلف شركات الطيران العراقية والعربية والاجنبية) لسنة 2021

محتويات الجداول

رقم الصفحة	الموضوع
55	جدول (28) عدد الطائرات العابرة في الاجواء العراقية حسب الاشهر للشركة العامة لخدمات الملاحة الجوية لسنة 2021
56	جدول (29) عدد العاملين في (سلطة الطيران المدني) حسب طبيعة العمل والجنس لسنة 2021
56	جدول (30) عدد العاملين في (الشركة العامة للخطوط الجوية العراقية) حسب طبيعة العمل والجنس لسنة 2021
56	جدول (31) عدد العاملين في (الشركة العامة لخدمات الملاحة الجوية) حسب طبيعة العمل والجنس لسنة 2021
58	جدول (32) عدد العاملين في (سلطة الطيران المدني) حسب المستوى التعليمي والجنس لسنة 2021
58	جدول (33) عدد العاملين في (الشركة العامة للخطوط الجوية العراقية) حسب المستوى التعليمي والجنس لسنة 2021
59	جدول (34) عدد العاملين في (الشركة العامة لخدمات الملاحة الجوية) حسب المستوى التعليمي والجنس لسنة 2021

محتويات الاشكال البيانية

رقم الصفحة	الموضوع
27	شكل (1) حركة المسافرين في مطار بغداد الدولي (النقل الدولي) لمختلف شركات الطيران العراقية والعربية والاجنبية لسنة 2021
27	شكل (2) حركة المسافرين في مطار بغداد الدولي (النقل الداخلي) للشركة العامة للخطوط الجوية العراقية لسنة 2021
35	شكل (3) حركة المسافرين في مطار اربيل الدولي (النقل الدولي) لمختلف شركات الطيران العراقية والعربية والاجنبية لسنة 2021
35	شكل (4) حركة المسافرين في مطار اربيل الدولي (النقل الداخلي) للشركة العامة للخطوط الجوية العراقية لسنة 2021
41	شكل (5) حركة المسافرين في مطار السليمانية الدولي (النقل الدولي) لمختلف شركات الطيران العراقية والعربية والاجنبية لسنة 2021
41	شكل (6) حركة المسافرين في مطار السليمانية الدولي (النقل الداخلي) للشركة العامة للخطوط الجوية العراقية لسنة 2021
47	شكل (7) حركة المسافرين في مطار البصرة الدولي (النقل الدولي) لمختلف شركات الطيران العراقية والعربية والاجنبية لسنة 2021
47	شكل (8) حركة المسافرين في مطار البصرة الدولي (النقل الداخلي) للشركة العامة للخطوط الجوية العراقية لسنة 2021
53	شكل (9) حركة المسافرين في مطار النجف الدولي (النقل الدولي) لمختلف شركات الطيران العراقية والعربية والاجنبية لسنة 2021
53	شكل (10) حركة المسافرين في مطار النجف الدولي (النقل الداخلي) للشركة العامة للخطوط الجوية العراقية لسنة 2021
55	شكل (11) اجمالي عدد الطائرات المدنية والعسكرية العابرة في الاجواء العراقية للشركة العامة لخدمات الملاحة الجوية لسنة 2021
57	شكل (12) عدد العاملين حسب طبيعة العمل والجنس في (سلطة الطيران المدني) لسنة 2021
57	شكل (13) عدد العاملين حسب طبيعة العمل والجنس في (الشركة العامة للخطوط الجوية العراقية) لسنة 2021
57	شكل (14) عدد العاملين حسب طبيعة العمل والجنس في (الشركة العامة لخدمات الملاحة الجوية) لسنة 2021

محتويات الخرائط الايضاحية

رقم الصفحة	الموضوع
19	خارطة (1) النشاط اجمالي لحركة الطائرات (الهابطة + المغادرة) في المطارات العراقية على طائرات الشركة العامة للخطوط الجوية العراقية (النقل الدولي + النقل الداخلي) لسنة 2021
20	خارطة (2) النشاط اجمالي لحركة المسافرين المنقولين (القادمون + المغادرون) في المطارات العراقية على طائرات الشركة العامة للخطوط الجوية العراقية (النقل الدولي + النقل الداخلي) لسنة 2021

1. المقدمة

يعتبر قطاع الطيران والنقل الجوي ركيزة أساسية لاقتصاديات الدول التي تسعى لتحقيق تنمية رصينة وناجحة بالاعتماد على اسلوب المنهج العلمي المتطور ، لذلك برزت الحاجة الملحة للاهتمام بهذا القطاع الحيوي للدول النامية عموماً والعراق خصوصاً ، لما لها من أبعاد اقتصادية على مجمل الاقتصاد الوطني ، كما يعتبر هذان القطاعان عنصرين مهمين من عناصر التقدم الاقتصادي ولا يستطيع أي بلد ان يقطع شوطاً حاسماً نحو هذا التقدم بدون تخطيط ودراسة كفوءة لمجالاته ، ويحتل قطاع النقل الجوي مكانة متميزة في مختلف مجالات النقل التنموية من خلال نقل المسافرين والبضائع والأمتعة والبريد من دولة إلى أخرى والتي أدت إلى تسهيل عمليات النقل وزيادة الروابط والعلاقات الدولية هذا بالإضافة إلى الخدمات التي يقدمها لبقية الأنشطة الاقتصادية والاجتماعية ويعتبر النقل الجوي أهم وسائل النقل الحديث إذ يتميز بالسرعة الفائقة التي تمكنه من الوصول إلى ابعد المسافات مما يستلزم دعم هذا النشاط لتوفير وسائل نقل تلبى النقل الجوي التجاري المنتظم الذي يحتل أهمية في التخطيط لاقتصاديات هذا النشاط موقعا متقدما بالنسبة لشركات الطيران على اختلافها ، وقدمت وزارة النقل من خلال نادي فرانس الجوي (جمعية الطيران العراقية) سابقا لوزارة التخطيط مشروع إعادة تأهيل الملاكات الجوية وحظي برعايتهم في تكوين قاعدة معلومات في الجهاز المركزي للإحصاء . تأسست جمعية الطيران العراقية سنة 1933 وكانت تعنى باستخدام الطائرات بين الشباب وأصبحت مديرية الطيران المدني العامة سنة 1948 حيث كانت تدار وقتها من قبل السلطات البريطانية التي ألحقت مطار المعقل بمصلحة الموانئ العراقية ومطار بغداد بوزارة الدفاع والتي أصبحت تسمى (مديرية الطيران المدني) والحق بها كل من الميناء الجوي والأنواء الجوية وألحقت بوزارة المواصلات والأشغال سابقا وصدر قانون وزارة النقل والمواصلات رقم (160) لسنة 1969 الذي تشكلت بموجبه المؤسسة العامة للطيران المدني العراقي لتصبح تشكيلات المؤسسة العامة للطيران المدني العراقي كآتي :-

- 1- المنشأة العامة للمطارات المدنية.
- 2- المنشأة العامة للخطوط الجوية العراقية.
- 3- معهد الطيران المدني.

وفي عام 1987 ويصدر قرار إلغاء المؤسسات تم تغيير أسم المؤسسة العامة للمطارات المدنية إلى المنشأة العامة للطيران المدني التي ترتبط بوزارة النقل ولها حق ممارسة كافة الواجبات والاختصاصات والمسؤوليات التي كانت تمارسها المؤسسة باعتبارها سلطة الطيران المدني في العراق وتم ربط معهد الطيران المدني بهذه المنشأة.

سلطة الطيران المدني

إن سلطة الطيران المدني هي السلطة العليا المسيطرة على الأجواء العراقية وهي الجهة المخولة في إصدار جميع الإجازات للعاملين لقطاع الطيران من مهندسي إدامة الطائرات وطياريين ومراقبين جويين وهي المسؤولة عن منح التراخيص لهبوط وإقلاع الطائرات في عموم المطارات العراقية وبالتالي فإن حقيقة عملها هو عمل وطني سيادي كدولة والتي بموجبها تمنح شركات الطيران المحلية العاملة في العراق شروط محددة داخل فضاءها الى خارج العراق وبالعكس حسب شهادة المستثمر الجوي (AOC).

وبموجب مادة الطيران المدني (48) لسنة 1984 يحدد عمل قطاع الطيران المدني في العراق بالمسؤولية عن تراخيص المطارات وإعادة التراخيص للمطارات وكذلك عن تنفيذ كافة قرارات منظمة الطيران الدولية (ICAO) لكون العراق جزء فعال من المنظمة وحالياً المنشأة العامة للطيران المدني مرتبطة بالأمانة العامة لمجلس الوزراء / سلطة الطيران المدني

الشركة العامة للخطوط الجوية العراقية

من مهام الشركة القيام بجميع أعمال النقل الجوي للمسافرين والبضائع والبريد داخل العراق وخارجه لطائرات العراق فقط والقيام بكافة الخدمات الفنية والأرضية للطائرات المدنية العربية والأجنبية في كافة المطارات المدنية في العراق والقيام بخدمات الصيانة المتوسطة والثقيلة للطائرات المدنية ضمن الإمكانيات المتاحة وبيع السلع والمنتجات على الطائرات في المطارات المدنية وتقديم الخدمات التنموية للطائرات والمساهمة في تنفيذ خطط النقل الجوي وفعاليات ونشاطات الاتحادات الدولية والمنظمات العربية والدولية المتخصصة في مجال النقل الجوي المشاركة في المشاريع المشتركة في مجال النقل الجوي وممارسة وسائل الدعاية والطباعة لإغراض النقل الجوي وتدريب الطيارين والمهندسين من خلال الشركات العريقة في الشرق الأوسط .

وتسعى الشركة إلى توفير البنية التحتية اللازمة لتقديم أفضل الخدمات، تعزيز دور القطاع الخاص (الاستثمار)، تقديم أفضل الخدمات للمسافرين حالياً ومستقبلاً، توسيع الأسطول الجوي من خلال شراء طائرات حديثة، إدامة الطائرات الموجودة من خلال شراء محركات الطائرات والأدوات الاحتياطية للطائرات، ضمان شروط الأمان والسلامة في الناقل الوطني.

الشركة العامة لخدمات الملاحة الجوية

تأسست الشركة في 2019/1/1 بموجب قرار مجلس الوزراء المرقم (390) لسنة 2017 وتختص الشركة بمهام الإشراف والإدارة والمراقبة للطائرات العابرة على الأجواء العراقية وهي إحدى التشكيلات التابعة إلى وزارة النقل، ومن الأهداف الاستراتيجية للشركة تطوير لوائح السلامة والأمن وفق المعايير الدولية وأفضل الممارسات، التحسين المستمر لمعايير السلامة وخدمات الملاحة الجوية، التحسين المستمر لعلاقات النقل الجوي مع دول العالم، ضمان تقديم الخدمات الإدارية كافة لسلطة الطيران المدني وفق معايير الجودة والكفاءة والشفافية، ترسيخ ثقافة الابتكار في بيئة العمل المؤسسي.

1.1 المنهجية

يقوم الجهاز المركزي للإحصاء / مديرية إحصاءات النقل والاتصالات باستيفاء البيانات لأهمية توفير المؤشرات المطلوبة عن هذا النشاط من خلال تنسيق العمل الإحصائي بين الجهاز المركزي للإحصاء والأمانة العامة لمجلس الوزراء/ سلطة الطيران المدني ووزارة النقل / قسم التخطيط والمتابعة (الشركة العامة للخطوط الجوية العراقية) و(الشركة العامة لخدمات الملاحة الجوية) وبواسطة السجلات الإدارية التي تعتمدها شركات هذا النشاط ومنها تستوفى البيانات عن أعداد الطائرات الهابطة والمغادرة، عدد المسافرين، القادمين والمغادرين، الرحلات الداخلية والدولية لكافة المطارات بالإضافة إلى كمية البضاعة المنقولة والبريد لمختلف شركات الطيران العراقية والعربية والأجنبية ولكافة المطارات وإجمالي الإيرادات المتحققة وعدد العاملين والأجور والمزايا المدفوعة للعاملين.

وعند إعداد التقرير النهائي الخاص بهذا النشاط تم الاعتماد على مؤشرات سلطة الطيران المدني في عدد الطائرات الهابطة جميعاً في المطارات سواء كانت عراقية أو أجنبية وحسب المنفذ الحدودي الترانزيت، أما الخطوط الجوية العراقية فتحسب مؤشرات المطارات العراقية فقط والشركة العامة لخدمات الملاحة الجوية تحسب عدد الطائرات العابرة على الأجواء العراقية.

وتدقق البيانات في مديرية إحصاءات النقل والاتصالات من حيث الدقة والشمول بالإضافة إلى استخراج المؤشرات الإحصائية باستخدام الأساليب الوصفية حيث تقوم مديرتنا بإعداد جداول خاصة لجمع البيانات الأساسية المستلمة ومقارنتها مع السنوات السابقة وتحليلها واستخراج المؤشرات الإحصائية والاقتصادية لغرض إصدار هذا التقرير بشكله النهائي متضمناً الرسوم البيانية والخرائط لأهم المؤشرات الرئيسية.

هذا ولا يوجد نشاط لمطار الناصرية الدولي لهذه السنة وفي تقرير هذه السنة تم إضافة جدولين للنشاط الإجمالي لكمية البضاعة المنقولة والبريد (المفرغة + المحملة) لمختلف شركات الطيران العراقية والعربية والأجنبية ولكافة المطارات).

2.1 المفاهيم والمصطلحات

المدرج: هو مكان صالحاً ومجهز لهبوط وإقلاع الطائرات ويكون عبارة عن مساحة واسعة من الأرض البعيدة عن العوائق الطبيعية وترتبتها خالية من المنحدرات وتتحمل ثقل الطائرات.

المطارات الرئيسية: هي مطارات مجهزة لاستقبال الطائرات على اختلاف أنواعها وتقديم كل أنواع المساعدات اللازمة لها ولركابها، سواء كانت في الجو أو على الأرض وبما أن المطارات الرئيسية تشغل مساحات كبيرة تنشأ خارج المدن وتبعد عنها حتى تأمن من العوائق وتجهز بممرات يمكن أن تندفع عليها الطائرات أثناء الإقلاع والهبوط.

المطارات الإضافية: هي أكثر عدداً وتوجد عادة على مسافات قريبة من المطارات الرئيسية لاستعمالها في حالة الطوارئ أو للنقل الداخلي الذي يستعمل فيه طائرات صغيرة كما أن خدماتها محدودة.

المطار الدولي: هو مطار مجهز لخدمة الخطوط المدنية الخارجية ويمكنه استقبال جميع أنواع الطائرات كما يمكنه استقبال أكثر من طائرة في وقت واحد نظراً لوجود عدة ممرات ويقدم جميع أنواع الخدمات مثل مطار (بغداد، أربيل، السليمانية، البصرة، النجف، الناصرية، الموصل).

المطار المحلي: هو مطار مجهز لخدمة الخطوط الجوية المدنية الداخلية (بين مدن الدولة الواحدة) وغالباً ما يكون ذو ممر واحد وذو خدمات محدودة.

الرحلة: هي المسافة التي تقطعها الطائرة (السفرة) من مطار إلى مطار آخر ومن دولة إلى دولة أخرى.

الرحلات الدولية: تعني حركة الطائرات بين المطارات العراقية (بغداد، أربيل، السليمانية، البصرة، النجف، الناصرية، الموصل) وكافة دول العالم.

الرحلات الداخلية: تعني حركة الطائرات بين المطارات العراقية (بغداد، أربيل، السليمانية، البصرة، النجف، الناصرية، الموصل) فقط.

حركة الطائرات: هي إجمالي الرحلات القادمة والمغادرة من وإلى المطار في اليوم الواحد ولكافة شركات الطيران.

الطائرات (القادمة): عدد الطائرات التي هبطت في المطارات جميعاً داخل العراق لمختلف الخطوط الجوية (عراقية، عربية، أجنبية)

الطائرات (المغادرة): عدد الطائرات التي أقلعت من المطارات جميعاً من داخل العراق.

مجموع المسافرين المنقولين: يعني عدد المسافرين (القادمون، المغادرون) عن طريق المطارات العراقية.

كمية البضائع المنقولة: وزن البضائع والأمتعة المنقولة بالطن والبضائع تكون على نوعين البضاعة المفرغة وهي البضاعة الواردة من الخارج والبضاعة المصدرة وهي البضاعة المصدرة الى الخارج.

كمية البضائع البريدية المنقولة: حمولة البريد العادي الصادر والوارد بالكيلوغرام ويجمع البريد من مكاتب بريد بغداد ويرسل لمطار بغداد الدولي و ثم يرسل الى الخارج.

3.1 تحليل لأهم مؤشرات نشاط النقل الجوي في القطاع الحكومي والعام

1- بلغت عدد الطائرات العاملة في المطارات العراقية للشركة العامة للخطوط الجوية العراقية (32) طائرة لسنة 2021 كما في جدول (1).

2- بلغ إجمالي عدد الرحلات الجوية (الهابطة + المغادرة) في المطارات العراقية على طائرات الشركة العامة للخطوط الجوية العراقية (دولي + داخلي) (20376) رحلة لسنة 2021 بارتفاع بلغت نسبته (82.7%) عن سنة 2020 إذ كانت (11150) رحلة كما في جدول (1 ، 6) .

3- بلغ إجمالي عدد الرحلات الجوية (الهابطة + المغادرة) في المطارات العراقية على طائرات الشركة العامة للخطوط الجوية العراقية (دولي)(10269) رحلة لسنة 2021 بارتفاع بلغت نسبته (90.2%) عن سنة 2020 إذ كانت (5398) رحلة كما في جدول (1 ، 4) .

4- بلغ إجمالي عدد الرحلات الجوية (الهابطة + المغادرة) في المطارات العراقية على طائرات الشركة العامة للخطوط الجوية العراقية (داخلي)(10107) رحلة لسنة 2021 بارتفاع بلغت نسبته (75.7%) عن سنة 2020 إذ كانت (5752) رحلة كما في جدول (1 ، 5) .

5- بلغ إجمالي عدد الرحلات الجوية (الهابطة) في المطارات العراقية على طائرات الشركة العامة للخطوط الجوية العراقية (دولي + داخلي)(10128) رحلة لسنة 2021 بارتفاع بلغت نسبته (81.0%) عن سنة 2020 إذ كانت (5597) رحلة كما في جدول (1 ، 6) .

6- بلغ إجمالي عدد الرحلات الجوية (الهابطة) في المطارات العراقية على طائرات الشركة العامة للخطوط الجوية العراقية (دولي)(5077) رحلة لسنة 2021 بارتفاع بلغت نسبته (86.9%) عن سنة 2020 إذ كانت (2717) رحلة كما في جدول (1 ، 4) .

احصاء نشاط النقل الجوي في القطاع الحكومي والعام لسنة 2021

- 7- بلغ إجمالي عدد الرحلات الجوية (الهابطة) في المطارات العراقية على طائرات الشركة العامة للخطوط الجوية العراقية (داخلي) (5051) رحلة لسنة 2021 بارتفاع بلغت نسبته (75.4%) عن سنة 2020 إذ كانت (2880) رحلة كما في جدول (1 ، 5) .
- 8- بلغ إجمالي عدد الرحلات الجوية (المغادرة) في المطارات العراقية على طائرات الشركة العامة للخطوط الجوية العراقية (دولي + داخلي) (10248) رحلة لسنة 2021 بارتفاع بلغت نسبته (84.5%) عن سنة 2020 إذ كانت (5553) رحلة كما في جدول (1 ، 6) .
- 9- بلغ إجمالي عدد الرحلات الجوية (المغادرة) في المطارات العراقية على طائرات الشركة العامة للخطوط الجوية العراقية (دولي) (5192) رحلة لسنة 2021 بارتفاع بلغت نسبته (93.7%) عن سنة 2020 إذ كانت (2681) رحلة كما في جدول (1 ، 4) .
- 10- بلغ إجمالي عدد الرحلات الجوية (المغادرة) في المطارات العراقية على طائرات الشركة العامة للخطوط الجوية العراقية (داخلي) (5056) رحلة لسنة 2021 بارتفاع بلغت نسبته (76.0%) عن سنة 2020 إذ كانت (2872) رحلة كما في جدول (1 ، 5) .
- 11- بلغ إجمالي عدد الطائرات (المدنية + العسكرية) العابرة في الاجواء العراقية للشركة العامة لخدمات الملاحة الجوية (137949) طائرة لسنة 2021 بارتفاع بلغت نسبته (13.4%) عن سنة 2020 إذ كان (121605) طائرة كما في جدول (1، 28).
- 12- بلغ إجمالي عدد الطائرات (المدنية) العابرة في الاجواء العراقية للشركة العامة لخدمات الملاحة الجوية (112262) طائرة لسنة 2021 بارتفاع بلغت نسبته (16.7%) عن سنة 2020 إذ كان (96235) طائرة كما في جدول (1 ، 28) .
- 13- بلغ إجمالي عدد الطائرات (العسكرية) العابرة في الاجواء العراقية للشركة العامة لخدمات الملاحة الجوي (25687) طائرة لسنة 2021 بارتفاع بلغت نسبته (1.2%) عن سنة 2020 إذ كان (25370) طائرة كما في جدول (1 ، 28) .
- 14- بلغ إجمالي عدد المسافرين (القادمون + المغادرون) في المطارات العراقية والمنقولين على طائرات الشركة العامة للخطوط الجوية العراقية (دولي + داخلي) (1436234) مسافر لسنة 2021 بارتفاع بلغت نسبته (82.7%) عن سنة 2020 إذ كان (786032) مسافر كما في جدول (1 ، 6) .
- 15- بلغ إجمالي عدد المسافرين (القادمون + المغادرون) في المطارات العراقية والمنقولين على طائرات الشركة العامة للخطوط الجوية العراقية (دولي) (818805) مسافر لسنة 2021 بارتفاع بلغت نسبته (79.4%) عن سنة 2020 إذ كان (456443) مسافر كما في جدول (1 ، 4) .
- 16- بلغ إجمالي عدد المسافرين (القادمون + المغادرون) في المطارات العراقية والمنقولين على طائرات الشركة العامة للخطوط الجوية العراقية (داخلي) (617429) مسافر لسنة 2021 بارتفاع بلغت نسبته (87.3%) عن سنة 2020 إذ كان (329589) مسافر كما في جدول (1 ، 5) .
- 17- بلغ إجمالي عدد المسافرين (القادمون) في المطارات العراقية والمنقولين على طائرات الشركة العامة للخطوط الجوية العراقية (دولي + داخلي) (716733) مسافر لسنة 2021 بارتفاع بلغت نسبته (78.4%) عن سنة 2020 إذ كان (401835) مسافر كما في جدول (1 ، 6) .

احصاء نشاط النقل الجوي في القطاع الحكومي والعام لسنة 2021

18- بلغ إجمالي عدد المسافرين (القادمون) في المطارات العراقية والمنقولين على طائرات الشركة العامة للخطوط الجوية العراقية (دولي) (408069) مسافر لسنة 2021 بارتفاع بلغت نسبته (72.0%) عن سنة 2020 إذ كان (237279) مسافر كما في جدول (1 ، 4) .

19- بلغ إجمالي عدد المسافرين (القادمون) في المطارات العراقية والمنقولين على طائرات الشركة العامة للخطوط الجوية العراقية (داخلي) (308664) مسافر لسنة 2021 بارتفاع بلغت نسبته (87.6%) عن سنة 2020 إذ كان (164556) مسافر كما في جدول (1 ، 5) .

20- بلغ إجمالي عدد المسافرين (المغادرون) في المطارات العراقية والمنقولين على طائرات الشركة العامة للخطوط الجوية العراقية (دولي + داخلي) (719501) مسافر لسنة 2021 بارتفاع بلغت نسبته (87.3%) عن سنة 2020 إذ كان (384197) مسافر كما في جدول (1 ، 6) .

21- بلغ إجمالي عدد المسافرين (المغادرون) في المطارات العراقية والمنقولين على طائرات الشركة العامة للخطوط الجوية العراقية (دولي) (410736) مسافر لسنة 2021 بارتفاع بلغت نسبته (87.4%) عن سنة 2020 إذ كان (219164) مسافر كما في جدول (1 ، 4) .

22- بلغ إجمالي عدد المسافرين (المغادرون) في المطارات العراقية والمنقولين على طائرات الشركة العامة للخطوط الجوية العراقية (داخلي) (308765) مسافر لسنة 2021 بارتفاع بلغت نسبته (87.1%) عن سنة 2020 إذ كان (165033) مسافر كما في جدول (1 ، 5) .

23- بلغ إجمالي قيمة الإيرادات المتحققة لسلطة الطيران المدني (57416) مليون دينار (تقديرات أولية) لسنة 2021 بارتفاع بلغت نسبتها (74.9%) عن سنة 2020 إذ كانت (32832) مليون دينار (تقديرات أولية) كما في جدول (1) .

24- بلغ إجمالي قيمة الإيرادات المتحققة للشركة العامة للخطوط الجوية العراقية (330400) مليون دينار (تقديرات أولية) لسنة 2021 بارتفاع بلغت نسبته (63.7%) عن سنة 2020 إذ كانت (201825) مليون دينار (تقديرات أولية) كما في جدول (1) .

25- بلغ إجمالي قيمة الإيرادات المتحققة للشركة العامة لخدمات الملاحة الجوية (76471) مليون دينار (تقديرات أولية) لسنة 2021 بارتفاع بلغت نسبته (44.0%) عن سنة 2020 إذ كانت (53111) مليون دينار (تقديرات أولية) كما في جدول (1) .

26- بلغ إجمالي قيمة الأجور والمزايا المدفوعة للعاملين في سلطة الطيران المدني (19083) مليون دينار لسنة 2021 بإنخفاض بلغت نسبته (7.3%) عن سنة 2020 إذ كانت (20589) مليون دينار كما في جدول (1) .

27- بلغ إجمالي قيمة الأجور والمزايا المدفوعة للعاملين في الشركة العامة للخطوط الجوية العراقية (32723) مليون دينار لسنة 2021 بإنخفاض بلغت نسبته (1.9%) عن سنة 2020 إذ كانت (33342) مليون دينار كما في جدول (1) .

28- بلغ إجمالي قيمة الأجور والمزايا المدفوعة للعاملين في الشركة العامة لخدمات الملاحة الجوية (20128) مليون دينار لسنة 2021 بارتفاع بلغت نسبته (57.2%) عن سنة 2020 إذ كانت (12802) مليون دينار كما في جدول (1) .

29- بلغ عدد العاملين في سلطة الطيران المدني (1339) عامل لسنة 2021 بإنخفاض بلغت نسبته (0.8%) عن سنة 2020 إذ كان (1350) عامل كما في جدول (1) .

احصاء نشاط النقل الجوي في القطاع الحكومي والعام لسنة 2021

- 30- بلغ عدد العاملين في الشركة العامة للخطوط الجوية العراقية (2679) عامل لسنة 2021 بانخفاض بلغت نسبته (2.9%) عن سنة 2020 اذ كان (2758) عامل كما في جدول (1).
- 31- بلغ عدد العاملين في الشركة العامة لخدمات الملاحة الجوية (487) عامل لسنة 2021 بارتفاع بلغت نسبته (1.7%) عن سنة 2020 اذ كان (479) عامل كما في جدول (1).
- 32- بلغ إجمالي عدد الرحلات الجوية (الهابطة + المغادرة) في المطارات العراقية لمختلف شركات الطيران العراقية والعربية والأجنبية (45556) رحلة لسنة 2021 بارتفاع بلغت نسبته (5.0%) عن سنة 2020 اذ كانت (43367) رحلة كما في جدول (3،2).
- 33- بلغ إجمالي حركة الطائرات (الهابطة) في المطارات العراقية لمختلف شركات الطيران العراقية والعربية والأجنبية (22771) رحلة لسنة 2021 بارتفاع بلغت نسبته (4.9%) عن سنة 2020 اذ كانت (21702) رحلة كما في جدول (3،2).
- 34- بلغ إجمالي حركة الطائرات (المغادرة) في المطارات العراقية لمختلف شركات الطيران العراقية والعربية والأجنبية (22785) رحلة لسنة 2021 بارتفاع بلغت نسبته (5.2%) عن سنة 2020 اذ كانت (21665) رحلة كما في جدول (3،2).
- 35- بلغ إجمالي عدد المسافرين (القادمون + المغادرون) في المطارات العراقية لمختلف شركات الطيران العراقية والعربية والأجنبية (4215398) مسافر لسنة 2021 بارتفاع بلغت نسبته (147.9%) عن سنة 2020 اذ كانت (1700591) مسافر كما في جدول (3،2).
- 36- بلغ إجمالي عدد المسافرين (القادمون) في المطارات العراقية لمختلف شركات الطيران العراقية والعربية والأجنبية (2143120) مسافر لسنة 2021 بارتفاع بلغت نسبته (147.7%) عن سنة 2020 اذ كانت (865233) مسافر كما في جدول (3،2).
- 37- بلغ إجمالي عدد المسافرين (المغادرون) في المطارات العراقية لمختلف شركات الطيران العراقية والعربية والأجنبية (2072278) مسافر لسنة 2021 بارتفاع بلغت نسبته (148.1%) عن سنة 2020 اذ كانت (835358) مسافر كما في جدول (3،2).
- 38- بلغ إجمالي كمية البضاعة المنقولة والبريد (المفرغة + المحملة) لمختلف شركات الطيران العراقية والعربية والأجنبية ولكافة المطارات العراقية (8720) طن لسنة 2021 عدا مطاري اربيل والنجف والناصرية الدوليين بانخفاض بلغت نسبته (75.4%) عن سنة 2020 اذ كانت (35419) طن عدا مطاري البصرة والنجف والناصرية الدوليين كما في جدول (8،2).
- 39- بلغ إجمالي كمية البضاعة المنقولة (المفرغة + المحملة) لمختلف شركات الطيران العراقية والعربية والأجنبية ولكافة المطارات العراقية (8701) طن لسنة 2021 عدا مطاري اربيل والنجف والناصرية الدوليين بانخفاض بلغت نسبته (75.4%) عن سنة 2020 اذ كانت (35406) طن عدا مطاري البصرة والنجف والناصرية الدوليين كما في جدول (8،2).
- 40- بلغ إجمالي كمية البضاعة المنقولة (المفرغة) لمختلف شركات الطيران العراقية والعربية والأجنبية ولكافة المطارات العراقية (8367) طن لسنة 2021 عدا مطاري اربيل والنجف والناصرية الدوليين بانخفاض بلغت نسبته (75.0%) عن سنة 2020 اذ كانت (33403) طن عدا مطاري البصرة والنجف والناصرية الدوليين كما في جدول (8،2).

احصاء نشاط النقل الجوي في القطاع الحكومي والعام لسنة 2021

41- بلغ إجمالي كمية البضاعة المنقولة (المحملة) لمختلف شركات الطيران العراقية والعربية والأجنبية (334) طن لمطار بغداد الدولي فقط لسنة 2021 بانخفاض بلغت نسبته (83.3%) عن سنة 2020 اذ كانت (2003) طن عدا مطاري البصرة والنجف والناصرية الدوليين كما في جدول (8:2) .

42- بلغ إجمالي كمية (البريد المنقول) (بضاعة بريدية محملة فقط) لمختلف شركات الطيران العراقية والعربية والأجنبية (19) طن لمطار بغداد الدولي فقط لسنة 2021 بارتفاع بلغت نسبته (46.2%) عن سنة 2020 اذ كانت (13) طن لمطار بغداد الدولي فقط كما في جدول (8:2) .

مطار بغداد الدولي

1- بلغ إجمالي عدد الرحلات الجوية لمطار بغداد الدولي (النقل الدولي) لمختلف شركات الطيران العراقية والعربية والأجنبية (19711) رحلة لسنة 2021 منها (9824) رحلة هابطة بنسبة (49.8%) ورحلة مغادرة (9887) رحلة بنسبة (50.2%) من الإجمالي كما في جدول (3) .

2- بلغ إجمالي عدد المسافرين في مطار بغداد الدولي (النقل الدولي) لمختلف شركات الطيران العراقية والعربية والأجنبية (1848660) مسافر لسنة 2021 حيث بلغ عدد القادمون (934550) مسافر بنسبة مقدارها (50.6%) من الإجمالي أما المغادرون بلغ (914110) مسافر بنسبة مقدارها (49.4%) من الإجمالي كما في جدول (3) .

3- بلغ إجمالي عدد الرحلات الجوية لمطار بغداد الدولي (النقل الدولي) للشركة العامة للخطوط الجوية العراقية (6100) رحلة لسنة 2021 منها (3044) رحلة هابطة بنسبة (50.0%) ورحلة مغادرة (3056) رحلة بنسبة (50.0%) من الإجمالي كما في جدول (4) .

4 - بلغ إجمالي عدد المسافرين في مطار بغداد الدولي (النقل الدولي) للشركة العامة للخطوط الجوية العراقية (547457) مسافر لسنة 2021 حيث بلغ عدد القادمون (275091) مسافر بنسبة مقدارها (50.2%) من الإجمالي أما المغادرون بلغ (272366) مسافر بنسبة مقدارها (49.8%) من الإجمالي كما في جدول (4) .

5 - بلغ إجمالي عدد الرحلات الجوية لمطار بغداد الدولي (النقل الداخلي) للشركة العامة للخطوط الجوية العراقية (3967) رحلة لسنة 2021 منها (2011) رحلة هابطة بنسبة (50.7%) ورحلة مغادرة (1956) رحلة بنسبة (49.3%) من الإجمالي كما في جدول (5) .

6 - بلغ إجمالي عدد المسافرين في مطار بغداد الدولي (النقل الداخلي) للشركة العامة للخطوط الجوية العراقية (222490) مسافر لسنة 2021 حيث بلغ عدد القادمون (106676) مسافر بنسبة مقدارها (47.9%) من الإجمالي أما المغادرون بلغ (115814) مسافر بنسبة مقدارها (52.1%) من الإجمالي كما في جدول (5) .

7 - بلغت كمية البضاعة المنقولة من وإلى مطار بغداد الدولي لمختلف شركات الطيران العراقية والعربية والأجنبية (7329) طن لسنة 2021 منها (6995) طن بضاعة (مفرغة) بنسبة (95.4%) و (334) طن بضاعة (محملة) بنسبة (4.6%) من الإجمالي ، أما كمية البضاعة البريدية المنقولة فبلغت (19) طن (محملة) فقط كما في جدول (8) .

مطار اربيل الدولي

- 1- بلغ إجمالي عدد الرحلات الجوية لمطار اربيل الدولي (النقل الدولي) لمختلف شركات الطيران العراقية والعربية والأجنبية (10883) رحلة لسنة 2021 منها (5510) رحلة هابطة بنسبة (50.6%) ورحلة مغادرة (5373) رحلة بنسبة (49.4%) من الإجمالي كما في جدول (3).
- 2- بلغ إجمالي عدد المسافرين في مطار اربيل الدولي (النقل الدولي) لمختلف شركات الطيران العراقية والعربية والأجنبية (1018645) مسافر لسنة 2021 حيث بلغ عدد القادمون (522635) مسافر بنسبة مقدارها (51.3%) من الإجمالي أما المغادرون بلغ (496010) مسافر بنسبة مقدارها (48.7%) من الإجمالي كما في جدول (3).
- 3- بلغ إجمالي عدد الرحلات الجوية لمطار اربيل الدولي (النقل الدولي) للشركة العامة للخطوط الجوية العراقية (704) رحلة لسنة 2021 منها (349) رحلة هابطة بنسبة (49.6%) ورحلة مغادرة (355) رحلة بنسبة (50.4%) من الإجمالي كما في جدول (4) .
- 4- بلغ إجمالي عدد المسافرين في مطار اربيل الدولي (النقل الدولي) للشركة العامة للخطوط الجوية العراقية (53338) مسافر لسنة 2021 حيث بلغ عدد القادمون (24814) مسافر بنسبة مقدارها (46.5%) من الإجمالي أما المغادرون بلغ (28524) مسافر بنسبة مقدارها (53.5%) من الإجمالي كما في جدول (4) .
- 5- بلغ إجمالي عدد الرحلات الجوية لمطار اربيل الدولي (النقل الداخلي) للشركة العامة للخطوط الجوية العراقية (2950) رحلة لسنة 2021 منها (1469) رحلة هابطة بنسبة (49.8%) ورحلة مغادرة (1481) رحلة بنسبة (50.2%) من الإجمالي كما في جدول (5) .
- 6- بلغ إجمالي عدد المسافرين في مطار اربيل الدولي (النقل الداخلي) للشركة العامة للخطوط الجوية العراقية (230550) مسافر لسنة 2021 حيث بلغ عدد القادمون (121977) مسافر بنسبة مقدارها (52.9%) من الإجمالي أما المغادرون بلغ (108573) مسافر بنسبة مقدارها (47.1%) من الإجمالي كما في جدول (5) .

مطار السلیمانیة الدولي

- 1- بلغ إجمالي عدد الرحلات الجوية لمطار السلیمانیة الدولي (النقل الدولي) لمختلف شركات الطيران العراقية والعربية والأجنبية (3146) رحلة لسنة 2021 منها (1568) رحلة هابطة بنسبة (49.8%) ورحلة مغادرة (1578) رحلة بنسبة (50.2%) من الإجمالي كما في جدول (3).
- 2- بلغ إجمالي عدد المسافرين في مطار السلیمانیة الدولي (النقل الدولي) لمختلف شركات الطيران العراقية والعربية والأجنبية (230137) مسافر لسنة 2021 حيث بلغ عدد القادمون (114266) مسافر بنسبة مقدارها (49.7%) من الإجمالي أما المغادرون بلغ (115871) مسافر بنسبة مقدارها (50.3%) من الإجمالي كما في جدول (3).
- 3- بلغ إجمالي عدد الرحلات الجوية لمطار السلیمانیة الدولي (النقل الدولي) للشركة العامة للخطوط الجوية العراقية (920) رحلة لسنة 2021 منها (454) رحلة هابطة بنسبة (49.3%) ورحلة مغادرة (466) رحلة بنسبة (50.7%) من الإجمالي كما في جدول (4).
- 4- بلغ إجمالي عدد المسافرين في مطار السلیمانیة الدولي (النقل الدولي) للشركة العامة للخطوط الجوية العراقية (39917) مسافر لسنة 2021 حيث بلغ عدد القادمون (18956) مسافر بنسبة مقدارها (47.5%) من الإجمالي أما المغادرون بلغ (20961) مسافر بنسبة مقدارها (52.5%) من الإجمالي كما في جدول (4).
- 5- بلغ إجمالي عدد الرحلات الجوية لمطار السلیمانیة الدولي (النقل الداخلي) للشركة العامة للخطوط الجوية العراقية (1111) رحلة لسنة 2021 منها (529) رحلة هابطة بنسبة (47.6%) ورحلة مغادرة (582) رحلة بنسبة (52.4%) من الإجمالي كما في جدول (5).
- 6- بلغ إجمالي عدد المسافرين في مطار السلیمانیة الدولي (النقل الداخلي) للشركة العامة للخطوط الجوية العراقية (47404) مسافر لسنة 2021 حيث بلغ عدد القادمون (23826) مسافر بنسبة مقدارها (50.3%) من الإجمالي أما المغادرون بلغ (23578) مسافر بنسبة مقدارها (49.7%) من الإجمالي كما في جدول (5).
- 7- بلغت كمية البضاعة المنقولة من وإلى مطار السلیمانیة الدولي لمختلف شركات الطيران العراقية والعربية والأجنبية (99) طن لسنة 2021 بضاعة (مفرغة) ولاتوجد بضاعة (محملة) كما في جدول (8) ، ولا توجد بضاعة بريدية منقولة .

مطار البصرة الدولي

- 1- بلغ إجمالي عدد الرحلات الجوية لمطار البصرة الدولي (النقل الدولي) لمختلف شركات الطيران العراقية والعربية والأجنبية (3838) رحلة لسنة 2021 منها (1886) رحلة هابطة بنسبة (49.1%) ورحلة مغادرة (1952) رحلة بنسبة (50.9%) من الإجمالي كما في جدول (3) .
- 2- بلغ إجمالي عدد المسافرين في مطار البصرة الدولي (النقل الدولي) لمختلف شركات الطيران العراقية والعربية والأجنبية (246568) مسافر لسنة 2021 حيث بلغ عدد القادمون (123533) مسافر بنسبة مقدارها (50.1%) من الإجمالي أما المغادرون بلغ (123035) مسافر بنسبة مقدارها (49.9%) من الإجمالي كما في جدول (3) .
- 3- بلغ إجمالي عدد الرحلات الجوية لمطار البصرة الدولي (النقل الدولي) للشركة العامة للخطوط الجوية العراقية (1266) رحلة لسنة 2021 منها (598) رحلة هابطة بنسبة (47.2%) ورحلة مغادرة (668) رحلة بنسبة (52.8%) من الإجمالي كما في جدول (4) .
- 4- بلغ إجمالي عدد المسافرين في مطار البصرة الدولي (النقل الدولي) للشركة العامة للخطوط الجوية العراقية (91220) مسافر لسنة 2021 حيث بلغ عدد القادمون (44904) مسافر بنسبة مقدارها (49.2%) من الإجمالي أما المغادرون بلغ (46316) مسافر بنسبة مقدارها (50.8%) من الإجمالي كما في جدول (4) .
- 5- بلغ إجمالي عدد الرحلات الجوية لمطار البصرة الدولي (النقل الداخلي) للشركة العامة للخطوط الجوية العراقية (1609) رحلة لسنة 2021 منها (804) رحلة هابطة بنسبة (50.0%) ورحلة مغادرة (805) رحلة بنسبة (50.0%) من الإجمالي كما في جدول (5) .
- 6- بلغ إجمالي عدد المسافرين في مطار البصرة الدولي (النقل الداخلي) للشركة العامة للخطوط الجوية العراقية (103109) مسافر لسنة 2021 حيث بلغ عدد القادمون (49830) مسافر بنسبة مقدارها (48.3%) من الإجمالي أما المغادرون بلغ (53279) مسافر بنسبة مقدارها (51.7%) من الإجمالي كما في جدول (5) .
- 7- بلغت كمية البضاعة المنقولة من وإلى مطار البصرة الدولي لمختلف شركات الطيران العراقية والعربية والأجنبية (1273) طن لسنة 2021 طن بضاعة (مفرغة) ولا توجد بضاعة (محملة) كما في جدول (8) ولا توجد بضاعة بريديّة منقولة.

مطار النجف الدولي

- 1- بلغ إجمالي عدد الرحلات الجوية لمطار النجف الدولي (النقل الدولي) لمختلف شركات الطيران العراقية والعربية والأجنبية (7978) رحلة لسنة 2021 منها (3983) رحلة هابطة بنسبة (49.9%) ورحلة مغادرة (3995) رحلة بنسبة (50.1%) من الإجمالي كما في جدول (3) .
- 2- بلغ إجمالي عدد المسافرين في مطار النجف الدولي (النقل الدولي) لمختلف شركات الطيران العراقية والعربية والأجنبية (871388) مسافر لسنة 2021 حيث بلغ عدد القادمون (448136) مسافر بنسبة مقدارها (51.4%) من الإجمالي أما المغادرون بلغ (423252) مسافر بنسبة مقدارها (48.6%) من الإجمالي كما في جدول (3) .
- 3- بلغ إجمالي عدد الرحلات الجوية لمطار النجف الدولي (النقل الدولي) للشركة العامة للخطوط الجوية العراقية (1279) رحلة لسنة 2021 منها (632) رحلة هابطة بنسبة (49.4%) ورحلة مغادرة (647) رحلة بنسبة (50.6%) من الإجمالي كما في جدول (4) .
- 4- بلغ إجمالي عدد المسافرين في مطار النجف الدولي (النقل الدولي) للشركة العامة للخطوط الجوية العراقية (86873) مسافر لسنة 2021 حيث بلغ عدد القادمون (44304) مسافر بنسبة مقدارها (51.0%) من الإجمالي أما المغادرون بلغ (42569) مسافر بنسبة مقدارها (49.0%) من الإجمالي كما في جدول (4) .
- 5- بلغ إجمالي عدد الرحلات الجوية لمطار النجف الدولي (النقل الداخلي) للشركة العامة للخطوط الجوية العراقية (470) رحلة لسنة 2021 منها (238) رحلة هابطة بنسبة (50.6%) ورحلة مغادرة (232) رحلة بنسبة (49.4%) من الإجمالي كما في جدول (5) .
- 6- بلغ إجمالي عدد المسافرين في مطار النجف الدولي (النقل الداخلي) للشركة العامة للخطوط الجوية العراقية (13876) مسافر لسنة 2021 حيث بلغ عدد القادمون (6355) مسافر بنسبة مقدارها (45.8%) من الإجمالي أما المغادرون بلغ (7521) مسافر بنسبة مقدارها (54.2%) من الإجمالي كما في جدول (5) .

احصاء نشاط النقل الجوي في القطاع الحكومي والعام لسنة 2021

المؤشرات الرئيسية لنشاط النقل الجوي في القطاع الحكومي والعام لسنة (2021-2020)
Key Indicators of Air Transport in Public and Governmental Sector For The year (2020-2021)

Table (1) التفاصيل	نسبة التغير السنوي % (2021-2020)	المؤشر لسنة 2021 *	المؤشر لسنة 2020 *	الوحدة القياسية
Details	Annual percentage of change for the years (2020-2021) %	Indicator The year 2021	Indicator The year 2020	Measure unit
عدد الطائرات العاملة في المطارات العراقية لشركة الخطوط الجوية العراقية	0	32	32	عدد Number
Total number of aircrafts in-service in the Iraqi airports	0	32	32	عدد Number
إجمالي عدد الرحلات الجوية العراقية على طائرات الشركة العاملة للخطوط الجوية العراقية (في الخارج + داخلي)	82.7	20,376	11,150	إجمالي عدد الرحلات الجوية العراقية على طائرات الشركة العاملة للخطوط الجوية العراقية (داخلي + داخلي)
Total number of flights (landing + departing) in the Iraqi airports of Iraqi Airways (International + Internal)	82.7	20,376	11,150	إجمالي عدد الرحلات الجوية العراقية على طائرات الشركة العاملة للخطوط الجوية العراقية (داخلي + داخلي)
إجمالي عدد الرحلات الجوية العراقية (في الخارج + داخلي)	90.2	10,269	5,398	إجمالي عدد الرحلات الجوية العراقية (داخلي + داخلي)
Total number of flights (landing + departing) in the Iraqi airports of Iraqi Airways (International)	90.2	10,269	5,398	إجمالي عدد الرحلات الجوية العراقية (داخلي + داخلي)
إجمالي عدد الرحلات الجوية العراقية (في الخارج + داخلي)	75.7	10,107	5,752	إجمالي عدد الرحلات الجوية العراقية (داخلي + داخلي)
Total number of flights (landing + departing) in the Iraqi airports of Iraqi Airways (Internal)	75.7	10,107	5,752	إجمالي عدد الرحلات الجوية العراقية (داخلي + داخلي)
إجمالي عدد الرحلات الجوية العراقية (داخلي)	81.0	10,128	5,597	إجمالي عدد الرحلات الجوية العراقية (داخلي)
Total number of flights (landing) in the Iraqi airports of Iraqi Airways (International + Internal)	81.0	10,128	5,597	إجمالي عدد الرحلات الجوية العراقية (داخلي)
إجمالي عدد الرحلات الجوية العراقية (داخلي)	86.9	5,077	2,717	إجمالي عدد الرحلات الجوية العراقية (داخلي)
Total number of flights (landing) in the Iraqi airports of Iraqi Airways (International)	86.9	5,077	2,717	إجمالي عدد الرحلات الجوية العراقية (داخلي)
إجمالي عدد الرحلات الجوية العراقية (داخلي)	75.4	5,051	2,880	إجمالي عدد الرحلات الجوية العراقية (داخلي)
Total number of flights (landing) in the Iraqi airports of Iraqi Airways (Internal)	75.4	5,051	2,880	إجمالي عدد الرحلات الجوية العراقية (داخلي)
إجمالي عدد الرحلات الجوية العراقية (داخلي)	84.5	10,248	5,553	إجمالي عدد الرحلات الجوية العراقية (داخلي)
Total number of flights (departing) in the Iraqi airports of Iraqi Airways (International + Internal)	84.5	10,248	5,553	إجمالي عدد الرحلات الجوية العراقية (داخلي)
إجمالي عدد الرحلات الجوية العراقية (داخلي)	93.7	5,192	2,681	إجمالي عدد الرحلات الجوية العراقية (داخلي)
Total number of flights (departing) in the Iraqi airports of Iraqi Airways (International)	93.7	5,192	2,681	إجمالي عدد الرحلات الجوية العراقية (داخلي)
إجمالي عدد الرحلات الجوية العراقية (داخلي)	76.0	5,056	2,872	إجمالي عدد الرحلات الجوية العراقية (داخلي)
Total number of flights (departing) in the Iraqi airports of Iraqi Airways (Internal)	76.0	5,056	2,872	إجمالي عدد الرحلات الجوية العراقية (داخلي)
إجمالي عدد الرحلات الجوية العراقية (داخلي)	13.4	137,949	121,605	إجمالي عدد الرحلات الجوية العراقية (داخلي)
Total Number of aircraft (Civil + Military) aircraft in crossing Iraqi The General Company for Air Navigation Services	13.4	137,949	121,605	إجمالي عدد الرحلات الجوية العراقية (داخلي)
إجمالي عدد الطائرات العراقية العاملة للخدمات الجوية العامة	16.7	112,262	96,235	إجمالي عدد الطائرات العراقية العاملة للخدمات الجوية العامة
Total Number of aircraft (Civil) aircraft in crossing Iraqi The General Company for Air Navigation Services	16.7	112,262	96,235	إجمالي عدد الطائرات العراقية العاملة للخدمات الجوية العامة
إجمالي عدد الطائرات العراقية العاملة للخدمات الجوية العامة	1.2	25,687	25,370	إجمالي عدد الطائرات العراقية العاملة للخدمات الجوية العامة
Total Number of aircraft (Military) aircraft in crossing Iraqi The General Company for Air Navigation Services	1.2	25,687	25,370	إجمالي عدد الطائرات العراقية العاملة للخدمات الجوية العامة
إجمالي عدد الطائرات العراقية العاملة للخدمات الجوية العامة				

* The statistics in the above table concerning the air movement of all airports except Mosul and Nasiriyah International Airport.
Source \ Civil Aviation Authority , The General Company for Air Navigation Services

* الإحصائيات في الجدول أعلاه تخص الحركة الجوية للمطارات كافة عدا مطار الموصل و التسمية الدولية للمصدر سلطة الطيران المدني ، الشركة العامة للخدمات الجوية العامة

احصاء نشاط النقل الجوي في القطاع الحكومي والعام لسنة 2021

المؤشرات الرئيسية لنشاط النقل الجوي في القطاع الحكومي والعام السنّي (2021-2020)
Key Indicators of Air Transport in Public and Governmental Sector For The year (2020-2021)

Con \ Table (1)	الوحدة القياسية	المؤشر لسنة 2020 *	المؤشر لسنة 2021 *	نسبة التغير السنوي % (2021-2020)	Annual percentage of change for the years %2021-2020	Indicator The year 2021	Indicator The year 2020	Measure unit	التفاصيل
Total number passengers (arrivals + departures) for Iraqi airways by airport (International + Internal)	مسافر	786,032	1,436,234	82.7				Passenger	اجمعي عدد المسافرين (القدوم + المغتربون) في المطارات العراقية والمغتربين على طائرات الشركة العامة للخطوط الجوية العراقية (أولّي + داخلي)
Total number passengers (arrivals + departures) for Iraqi airways by airport (International)	مسافر	456,443	818,805	79.4				Passenger	اجمعي عدد المسافرين (القدوم + المغتربون) في المطارات العراقية والمغتربين على طائرات الشركة العامة للخطوط الجوية العراقية (أولّي)
Total number passengers (arrivals + departures) for Iraqi airways by airport (Internal)	مسافر	329,589	617,429	87.3				Passenger	اجمعي عدد المسافرين (القدوم + المغتربون) في المطارات العراقية والمغتربين على طائرات الشركة العامة للخطوط الجوية العراقية (داخلي)
Total number passengers (arrivals) for Iraqi airways by airport (International + Internal)	مسافر	401,835	716,733	78.4				Passenger	اجمعي عدد المسافرين (القدوم) في المطارات العراقية والمغتربين على طائرات الشركة العامة للخطوط الجوية العراقية (أولّي + داخلي)
Total number passengers (arrivals) for Iraqi airways by airport (International)	مسافر	237,279	408,069	72.0				Passenger	اجمعي عدد المسافرين (القدوم) في المطارات العراقية والمغتربين على طائرات الشركة العامة للخطوط الجوية العراقية (أولّي)
Total number passengers (arrivals) for Iraqi airways by airport (Internal)	مسافر	164,556	308,664	87.6				Passenger	اجمعي عدد المسافرين (القدوم) في المطارات العراقية والمغتربين على طائرات الشركة العامة للخطوط الجوية العراقية (داخلي)
Total number passengers (departures) for Iraqi airways by airport (International + Internal)	مسافر	384,197	719,501	87.3				Passenger	اجمعي عدد المسافرين (المغتربون) في المطارات العراقية والمغتربين على طائرات الشركة العامة للخطوط الجوية العراقية (أولّي + داخلي)
Total number passengers (departures) for Iraqi airways by airport (International)	مسافر	219,164	410,736	87.4				Passenger	اجمعي عدد المسافرين (المغتربون) في المطارات العراقية والمغتربين على طائرات الشركة العامة للخطوط الجوية العراقية (أولّي)
Total number passengers (departures) for Iraqi airways by airport (Internal)	مسافر	165,033	308,765	87.1				Passenger	اجمعي عدد المسافرين (المغتربون) في المطارات العراقية والمغتربين على طائرات الشركة العامة للخطوط الجوية العراقية (داخلي)
Total revenues Iraqi aviation authority		32,832	57,416	74.9				million I.D	اجمعي الإيرادات المحققة لسطة الطيران المدني
Total revenues Iraqi airways responsible		201,825	330,400	63.7				million I.D	اجمعي الإيرادات المحققة للشركة العامة للخطوط الجوية العراقية
Total revenues The General Company for Air Navigation Services		53,111	76,471	44.0				million I.D	اجمعي الإيرادات المحققة للشركة العامة لخدمات الملاحة الجوية
Total Wages and bonuses paid for the Employees in Civil Aviation Authority		20,589	19,083	-7.3				million I.D	اجمعي الاجور والزيادات المدفوعة للمعلمين في سلطة الطيران المدني
Total Wages and bonuses paid for the Employees in Iraqi Airways		33,342	32,723	-1.9				million I.D	اجمعي الاجور والزيادات المدفوعة للمعلمين في الشركة العامة للخطوط الجوية العراقية
Total Wages and bonuses paid for the Employees in The General Company for Air Navigation Services		12,802	20,128	57.2				million I.D	اجمعي الاجور والزيادات المدفوعة للمعلمين في الشركة العامة لخدمات الملاحة الجوية
Number of Employees in Civil Aviation Authority	عدد	1,350	1,339	-0.8				Number	عدد المعلمين في سلطة الطيران المدني
Number of Employees in Iraqi Airways	عدد	2,758	2,679	-2.9				Number	عدد المعلمين في الشركة العامة للخطوط الجوية العراقية
Number of Employees in The General Company for Air Navigation Services	عدد	479	487	1.7				Number	عدد المعلمين في الشركة العامة لخدمات الملاحة الجوية

* The statistics in the above table concerning the air movement of all airports except Mosul and Nasiriyah International Airport.
* الإحصائيات في الجدول أعلاه التي تخص الحركة الجوية للمطارات كافة عدا مطار الموصل والتحصيرية الدولية والمصنعة الدولية.
Source \ Civil Aviation Authority - Iraqi Airways - The General Company for Air Navigation Services

احصاء نشاط النقل الجوي في القطاع الحكومي والعام لسنة 2021

اجمالي المؤشرات الرئيسية لنشاط النقل الجوي في القطاع الحكومي والعام (المختلف شركات الطيران العراقية والعربية والأجنبية) لسنة (2021-2020)
Total Key Indicators of Air Transport in Public and Governmental (For The Various Iraqi, Arab And Foreign Airlines) For The Year (2020-2021)

Table (2)	نسبة التغير السنوي % 2021-2020 Annual	المؤشر لسنة 2021 Indicator The year 2021	المؤشر لسنة 2020 Indicator The year 2020	الوحدة القياسية Measure unit	التفاصيل
Total number of flights (landing + departing) on Iraqi airports For The Various Iraqi, Arab And Foreign Airlines	5.0	45,556	43,367		اجمالي عدد الرحلات الجوية (الهاجئة + المغادرة) في المطارات العراقية لمختلف شركات الطيران العراقية والعربية والاجنبية
Total number of flights (landing) on Iraqi airports For The Various Iraqi, Arab And Foreign Airlines	4.9	22,771	21,702	رحلة Flight	اجمالي حركة الطائرات (الهاجئة) في المطارات العراقية لمختلف شركات الطيران العراقية والعربية والاجنبية
Total number of flights (departing) on Iraqi airports For The Various Iraqi, Arab And Foreign Airlines	5.2	22,785	21,665		اجمالي حركة الطائرات (المغادرة) في المطارات العراقية لمختلف شركات الطيران العراقية والعربية والاجنبية
Total number passengers (arrivals + departures) for Iraqi airports For The Various Iraqi, Arab And Foreign Airlines	147.9	4,215,398	1,700,591		اجمالي عدد المسافرين (القادمين + المغادرون) في المطارات العراقية لمختلف شركات الطيران العراقية والعربية والاجنبية
Total number passengers (arrivals) for Iraqi airports For The Various Iraqi, Arab And Foreign Airlines	147.7	2,143,120	865,233	مسافر Passenger	اجمالي عدد المسافرين (القادمين) في المطارات العراقية لمختلف شركات الطيران العراقية والعربية والاجنبية
Total number passengers (departures) for Iraqi airports For The Various Iraqi, Arab And Foreign Airlines	148.1	2,072,278	835,358		اجمالي عدد المسافرين (المغادرون) في المطارات العراقية لمختلف شركات الطيران العراقية والعربية والاجنبية
Total Quantity of goods and mail goods (Unloaded + loaded) transported For The Various Iraqi, Arab And Foreign Airlines in Iraqi airports	-75.4	****8720	**35,419		اجمالي كمية البضاعة المنقولة والبريد (المفرد + المجمع) لمختلف شركات الطيران العراقية والعربية والاجنبية وكافة المطارات العراقية
Total Quantity of goods (Unloaded + loaded) transported For The Various Iraqi, Arab And Foreign Airlines in Iraqi airports	-75.4	8,701	35,406	طن Ton	اجمالي كمية البضاعة المنقولة (المفرد + المجمع) لمختلف شركات الطيران العراقية والعربية والاجنبية وكافة المطارات العراقية
Total Quantity of goods (Unloaded) transported For The Various Iraqi, Arab And Foreign Airlines in Iraqi airports	-75.0	8,367	****33403		اجمالي كمية البضاعة المنقولة (المفرد) لمختلف شركات الطيران العراقية والعربية والاجنبية وكافة المطارات العراقية
Total Quantity of goods (loaded) transported For The Various Iraqi, Arab And Foreign Airlines in Iraqi airports	-83.3	334	****2003		اجمالي كمية البضاعة المنقولة (المجمع) لمختلف شركات الطيران العراقية والعربية والاجنبية وكافة المطارات العراقية
Quantity of mail goods (loaded) transported For The Various Iraqi, Arab And Foreign Airlines	46.2	19	****43		اجمالي كمية البريد المنقول (المجمع) لمختلف شركات الطيران العراقية والعربية والاجنبية وكافة المطارات العراقية
Unloaded : cargego imported					البضاعة المرفوعة :- هي البضاعة الواردة اثناء القراج (
Loaded : cargego exported					البضاعة الممثلة :- هي البضاعة المصدرة (الى الخارج)
* The statistics in the above table concerning the air movement of all airports except Mosul and Nasiriyah International Airport .					* الاحصائيات في الجدول اعلاه التي تخص الحركة الجوية للمطارات كافة عدا مطار الموصل و الناصرية الدولي.
** Quantity of cargo transported from to Baghdad and sulaymaniyah and Quantity of mail cargo loaded onley to Baghdad International Airport					** كمية البضاعة المنقولة لمتن بغداد و رابن والسليمانية الجوية فقط و كمية البضاعة البريدية المنقولة الممثلة فقط لمتن بغداد الدولي.
*** No Quantity of goods (Unloaded + loaded) Basrah and Najaf International Airport and no Quantity of goods loaded Nasiriyah International Airport and Quantity of mail goods loaded only Baghdad International Airport.					*** لا توجد كمية البضاعة المنقولة (المفرد + المجمع) لمطاري البصرة و النجف الدولي و كمية البضاعة البريدية المنقولة الممثلة فقط لمتن بغداد الدولي.
**** No Quantity of goods (Unloaded + loaded) Erbil and Najaf International Airport and no Quantity of goods loaded Nasiriyah International Airport and Quantity of mail goods loaded only Baghdad International Airport.					**** لا توجد كمية البضاعة المنقولة (المفرد + المجمع) لمطاري اربيل و النجف الدولي و كمية البضاعة البريدية المنقولة الممثلة فقط لمتن بغداد الدولي.

Source \ Civil Aviation Authority \ Iraqi Airways

حركة الطائرات وعدد الرحلات وحركة المسافرين للمطارات العراقية (مختلف شركات الطيران العراقية والأجنبية) (النقل الدولي) لسنة 2021

Aircrafts movement and number international flights and Passengers movement in Iraqi airports (For Different Aviation Companies) (International Transport) For the year 2021

Table (3)

جدول (3)

المطارات	المجموع	حركة المسافرين		عدد الرحلات الدولية	حركة الطائرات	
		المطارات	المطارات		المطارات	المطارات
Airport	Total	Passengers movement	Passengers movement	No. of international flights	Aircrafts movement	Aircrafts movement
		المطارات	المطارات		المطارات	المطارات
		Departures	Arrivals		Departing	Landing
Baghdad International Airport	1,848,660	914,110	934,550	19,711	9,887	9,824
Erbil International Airport	1,018,645	496,010	522,635	10,883	5,373	5,510
Sulaimaniya International Airport	230,137	115,871	114,266	3,146	1,578	1,568
Basrah International Airport	246,568	123,035	123,533	3,838	1,952	1,886
Najaf International Airport	871,388	423,252	448,136	7,978	3,995	3,983
Nasiriyah International Airport *	-	-	-	-	-	-
Mosul International Airport **	-	-	-	-	-	-
Total	4,215,398	2,072,278	2,143,120	45,566	22,785	22,771

* لا يوجد نشاط

** No movement due to terroristic actions

Source \ Civil Aviation Authority

** الحركة متوقفة فيه بسبب الأعمال الإرهابية
المصدر / سلطة الطيران المدني

حركة الطائرات وعدد الرحلات وحركة المسافرين للمطارات العراقية (الشركة العامة للخطوط الجوية العراقية) (النقل الدولي) لسنة 2021
Aircrafts movement and number International flights and Passengers movement in Iraqi airports (on Iraqi Airways) (International Transport) for the year 2021

المطارات	حركة المسافرين		عدد الرحلات الدولية	حركة الطائرات		
	المجموع	المغادرون		القادمون	المغادرة	الهابطة
Airport	Total	Departures	Arrivals	No. of international flights	Departing	Landing
Baghdad International Airport	547,457	272,366	275,091	6,100	3,056	3,044
Erbil International Airport	53,338	28,524	24,814	704	355	349
Sulaimaniya International Airport	39,917	20,961	18,956	920	466	454
Basrah International Airport	91,220	46,316	44,904	1,266	668	598
Najaf International Airport	86,873	42,569	44,304	1,279	647	632
Nasiriya International Airport *	-	-	-	-	-	-
Mosul International Airport **	-	-	-	-	-	-
Total	818,805	410,736	408,069	10,269	5,192	5,077

* لا يوجد نشاط

** No movement due to terroristic actions

Source \ Civil Aviation Authority

** الحركة متوقفة فيه بسبب الاصل الاثر هابية
المصدر / سلطة الطيران المدني

حركة الطائرات وعدد الرحلات وحركة المسافرين للمطارات العراقية (الشركة العامة للخطوط الجوية العراقية) (النقل الداخلي) لسنة 2021
Aircrafts movement and number international flights and Passengers movement in Iraqi airports(on Iraqi Airways)(domestic transport) for the year 2021

المطارات	المجموع	حركة المسافرين		عدد الرحلات الداخلية	حركة الطائرات	
		المغادرون	القادمون		المغادرة	الهباطة
Airport	Total	Departures	Arrivals	No. of domestic flights	Departing	Landing
Baghdad International Airport	222,490	115,814	106,676	3,967	1,956	2,011
Erbil International Airport	230,550	108,573	121,977	2,950	1,481	1,469
Sulaimaniya International Airport	47,404	23,578	23,826	1,111	582	529
Basrah International Airport	103,109	53,279	49,830	1,609	805	804
Najaf International Airport	13,876	7,521	6,355	470	232	238
Nasiriyah International Airport *	-	-	-	-	-	-
Mosul International Airport **	-	-	-	-	-	-
Total	617,429	308,765	308,664	10,107	5,056	5,051

* There is no activity

** No movement due to terroristic actions

Source \ Civil Aviation Authority

* لا يوجد نشاط

** الحركة متوقفة قية بسبب الاعمال الارهابية

المصدر/ سلطة الطيران المدني

النشاط الاجمالي لحركة الطائرات وعدد الرحلات وحركة المسافرين في المطارات العراقية على طائرات (الشركة العامة للخطوط الجوية العراقية)
(النقل الدولي + النقل الداخلي) لسنة 2021

Total activity of aircraft traffic and the number of flights and the movement of passengers in Iraqi airports on the aircraft (on Iraqi Airways)(International + domestic transport) for the year 2021

Table (6)

جدول (6)

Airport	المجموع Total	حركة المسافرين Passengers movement		عدد الرحلات الدولية + الداخلية No. flights International + domestic	حركة الطائرات Aircrafts movement		
		المغادرون Departures	القائمون Arrivals		المغادرة Departing	الهابطة Landing	
Baghdad International Airport	769,947	388,180	381,767	10,067	5,012	5,055	مطار بغداد الدولي
Erbil International Airport	283,888	137,097	146,791	3,654	1,836	1,818	مطار أربيل الدولي
Sulaimaniya International Airport	87,321	44,539	42,782	2,031	1,048	983	مطار السليمانية الدولي
Basrah International Airport	194,329	99,595	94,734	2,875	1,473	1,402	مطار البصرة الدولي
Najat International Airport	100,749	50,090	50,659	1,749	879	870	مطار النجف الدولي
Nasirya International Airport *	-	-	-	-	-	-	مطار الناصرية الدولي *
Mosul International Airport **	-	-	-	-	-	-	مطار الموصل الدولي **
Total	1,436,234	719,501	716,733	20,376	10,248	10,128	المجموع

* There is no activity

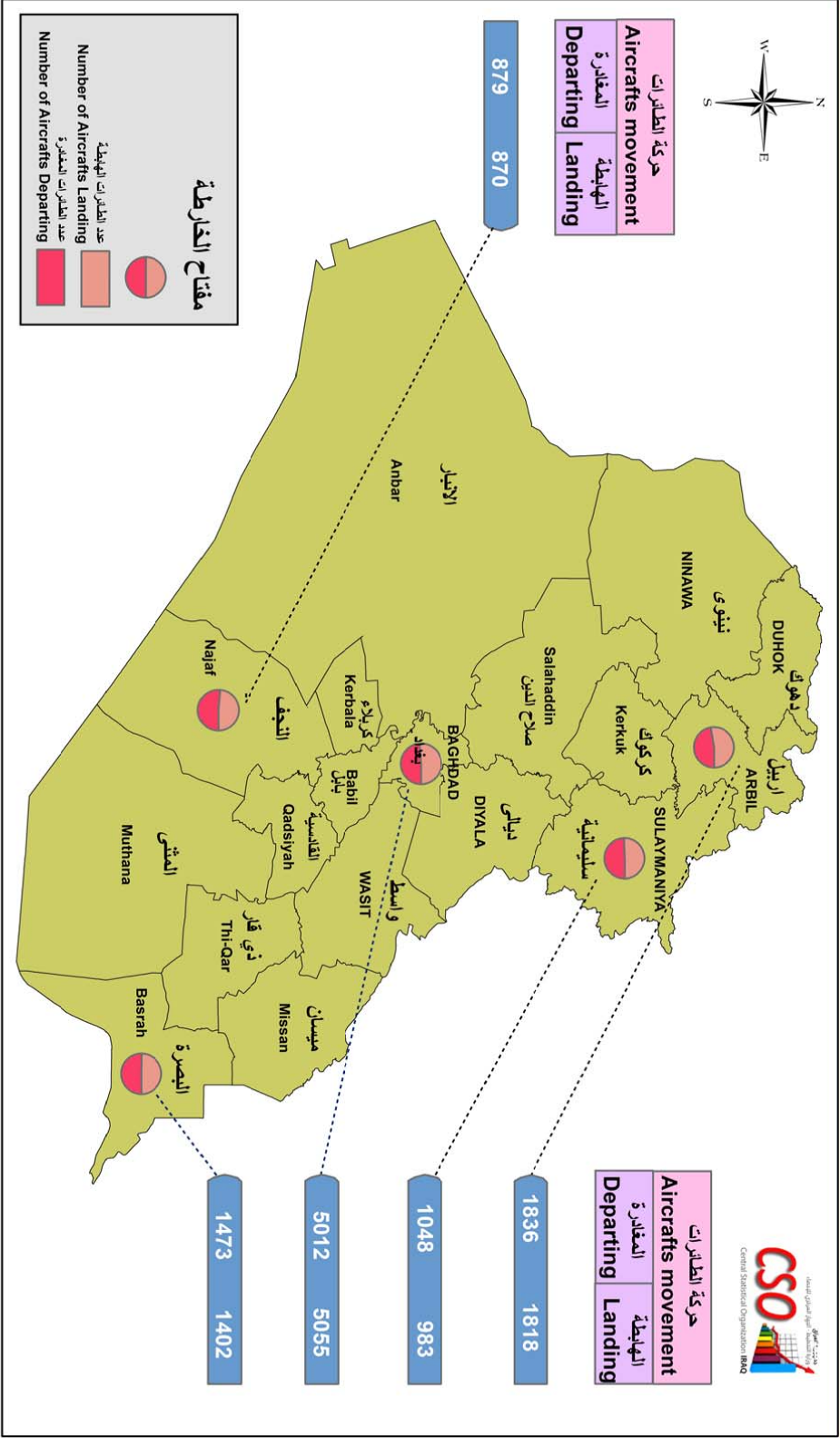
** No movement due to terroristic actions

Source \ Civil Aviation Authority

* لا يوجد نشاط
** الحركة متوقفة قية بسبب الاصل الاز ملابية
المصدر/ سلطة الطيران المدني

احصاء نشاط النقل الجوي في القطاع الحكومي والعام لسنة 2021

النشاط الاجمالي لحركة الطائرات (الهابطة + المغادرة) في المطارات العراقية (النقل الدولي + النقل الداخلي) لسنة 2021
 Total activity For Aircraft Movement Of (Landing and Departing) in Iraqi Airports on Iraqi Airways
 (International Transport + Domestic Transport) For the year 2021

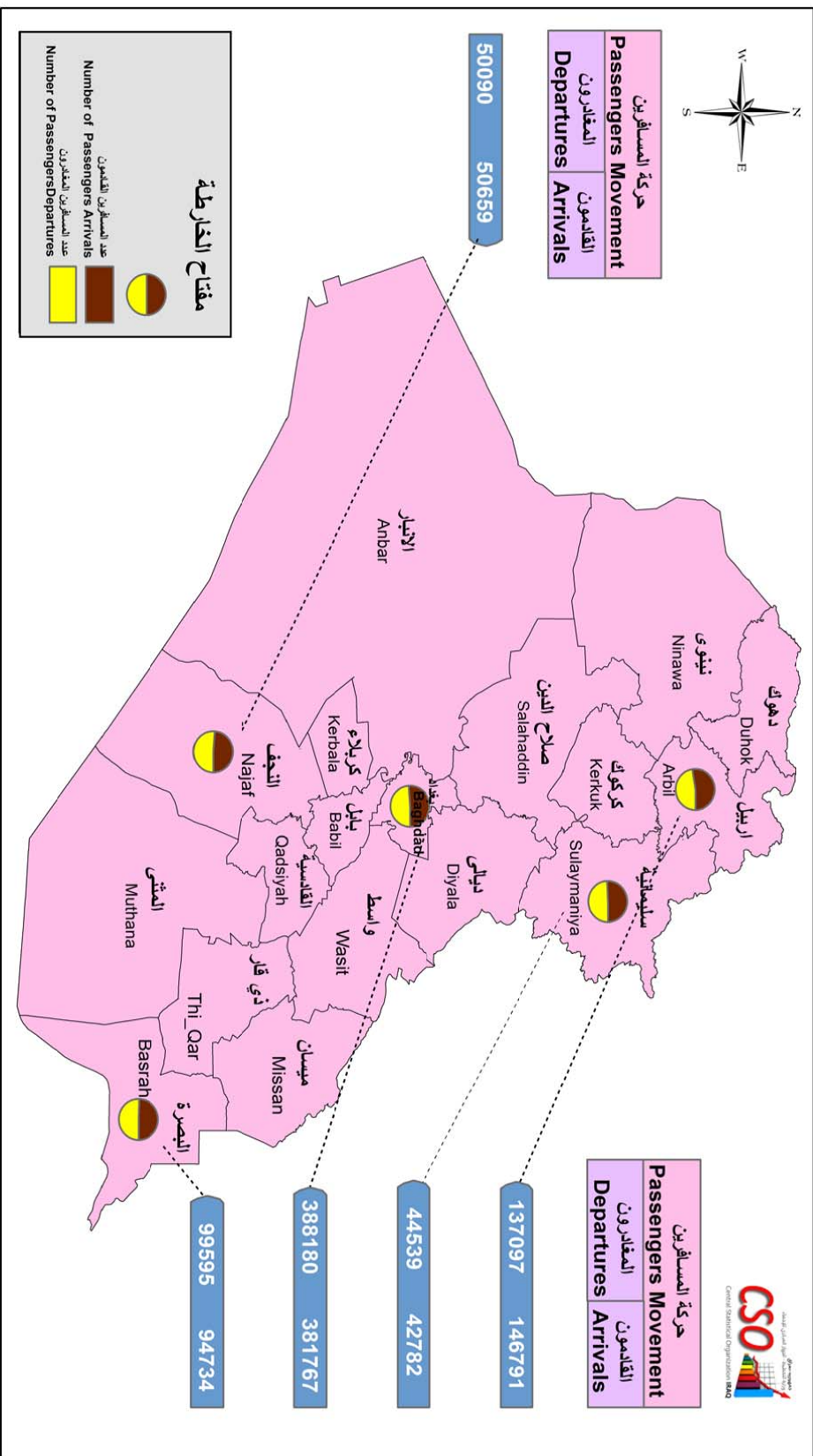


Production GIS Center / central statistical organization
 Source: Transport Statistics Directorate of Communications
 Note: this map is not consider as an official document for administrative boundaries but for census only

إنتاج مركز نظم المعلومات الجغرافية
 المصدر: مديرية احصاء النقل والاتصالات
 لا يعتمد هذه الخارطة كوثيقة رسمية بالنسبة للحدود الادارية واما الاغراض التعداد فقط

احصاء نشاط النقل الجوي في القطاع الحكومي والعام لسنة 2021

الخريطة (2)
Map (2)
النشاط الاجمالي لحركة المسافرين (القادمون + المغادرون) في المطارات العراقية على طائرات الشركة العامة للخطوط الجوية العراقية (التنقل الدولي + النقل الداخلي) لسنة 2021
Total activity For Passengers Movement Of (Arrivals and Departures) in Iraqi Airports on Iraqi Airways
(International Transport + Domestic Transport) For the year 2021



Production GIS Center /central statistical organization
Source: Transport Statistics Directorate of Communications
Note: this map is not consider as an official document for administrative boundaries but for census only

التاريخ: مركز نظم المعلومات الجغرافية
المصدر: مديرية احصاء النقل والاتصالات
لا تعتمد هذه الخريطة كوثيقة رسمية بالنسبة للحدود الادارية وانما لأغراض التحديد فقط

احصاء نشاط النقل الجوي في القطاع الحكومي والعام لسنة 2021

النشاط الإجمالي لكمية البضاعة المنقولة و البريد (المفرغة + المحملة) لمختلف شركات الطيران العراقية والعربية والاجنبية وكافة المطارات العراقية لسنة 2021 (كغم)

Total Quantity Of cargo Transported and mail (Unloaded+loaded) transported for The Various Iraq Arab And Foreign Airlines in Iraqi airports for the year 2021 (kg)

Table (7)

جدول (7)

المطارات	كمية البضاعة المنقولة (كغم)		كمية البضاعة البريدية المنقولة (كغم)		المطارات
	المحملة	المفرغة	المحملة	المفرغة	
المجموع	المحملة	المفرغة	المحملة	المفرغة	المجموع
Quantity of cargo Transported (kg)	Quantity of mail Transported (kg)	Quantity of cargo Transported (kg)	Quantity of mail Transported (kg)	Quantity of cargo Transported (kg)	Quantity of mail Transported (kg)
loaded	loaded	loaded	loaded	loaded	loaded
Unloaded	Unloaded	Unloaded	Unloaded	Unloaded	Unloaded
Total	Total	Total	Total	Total	Total
مطار بغداد الدولي	6,994,540	-	7,328,144	-	18,516
مطار أربيل الدولي	-	-	-	-	-
مطار السليمانية الدولي	99,124	-	99,124	-	-
مطار البصرة الدولي	1,273,435	-	1,273,435	-	-
مطار النجف الدولي *	-	-	-	-	-
مطار الناصرية الدولي *	-	-	-	-	-
مطار الموصل الدولي **	-	-	-	-	-
المجموع	8,367,099	-	8,700,703	-	18,516

* لا يوجد نشاط

** No movement due to terroristic actions

Source \ Iraqi Airways

** الحركة متوقفة قية بسبب الاصل الا اهلنية المصدر/ الشركة العامة للطخط الجوية العراقية

النشاط الإجمالي لكمية البضاعة المنقولة والبريد (المفرغة + المحملة) لمختلف شركات الطيران العراقية والعربية والأجنبية وحافة المطارات العراقية لسنة 2021(طن)

Total Quantity Of mail cargo Transported and mail (Un loaded+loaded) transported for The Varios Iraq-Arab And Foreign Airlines in Iraqi airports for the year 2021 (Ton)

Table (8)

جدول (8)

المطارات Airport	المجموع Quantity of mail Transported (Ton)		المجموع Quantity of cargo Transported (Ton)	
	المحملة loaded	المفرغة Unloaded	المحملة loaded	المفرغة Unloaded
Baghdad International Airport	19	19	7,329	334
Erbil International Airport	-	-	-	-
Sulaimaniya International Airport	-	-	99	99
Basrah International Airport	-	-	1,273	1,273
Najaf International Airport	-	-	-	-
Nasiriyah International Airport *	-	-	-	-
Mosul International Airport **	-	-	-	-
Total	19	19	8,701	334

* لا يوجد نشاط

** No movement due to terroristic actions

Source \ Iraqi Airways

** الحركة متوقفة فيه بسبب الأحداث الأخرى
المصدر / الشركة العامة للخطوط الجوية العراقية

مطار بغداد الدولي

Baghdad International Airport

احصاء نشاط النقل الجوي في القطاع الحكومي والعام لسنة 2021

حركة الطائرات وعدد الرحلات وحركة المسافرين في مطار بغداد الدولي (النقل الدولي) حسب الأشهر (المختلف شركات الطيران العراقية والعربية والاجنبية) لسنة 2021

Aircrafts movement and Number of Passengers in Baghdad International Airport (International Transport) By Month (for the various Iraqi, Arab and foreign airlines) for the year 2021

Month	حركة المسافرين		مجموع عدد الرحلات	حركة الطائرات		الشهر	
	مجموع حركة المسافرين Total Passengers movement	Passengers movement المغادرون Departures		القادمون Arrivals	Total No. of flights		Aircrafts movement المغادرة Departing
January	74,223	32,792	41,431	1,027	513	514	كانون الثاني
February	75,783	39,878	35,905	981	494	487	شباط
March	87,290	42,167	45,123	1,192	600	592	آذار
April	98,733	48,282	50,451	1,247	631	616	نيسان
May	110,066	56,489	53,577	1,380	694	686	ايار
June	143,260	74,179	69,081	1,591	806	785	حزيران
July	195,022	100,612	94,410	2,014	1,014	1,000	تموز
August	188,924	100,618	88,306	1,959	977	982	آب
September	256,263	117,237	139,026	2,262	1,119	1,143	أيلول
October	230,919	117,657	113,262	2,129	1,070	1,059	تشرين الأول
November	196,865	92,334	104,531	2,014	1,005	1,009	تشرين الثاني
December	191,312	91,865	99,447	1,915	964	951	كانون الأول
Total	1,848,660	914,110	934,550	19,711	9,887	9,824	المجموع

Source \ Civil Aviation Authority

المصدر \ سلطة الطيران المدني

احصاء نشاط النقل الجوي في القطاع الحكومي والعام لسنة 2021

حركة الطائرات وعدد الرحلات وحركة المسافرين في مطار بغداد الدولي (النقل الداخلي) حسب الأشهر (الشركة العامة للخطوط الجوية العراقية) لسنة 2021

Aircrafts movement and Passengers movement in Baghdad International Airport (domestic transport) By Month (on Iraqi Airways) For the year 2021

Table (10)

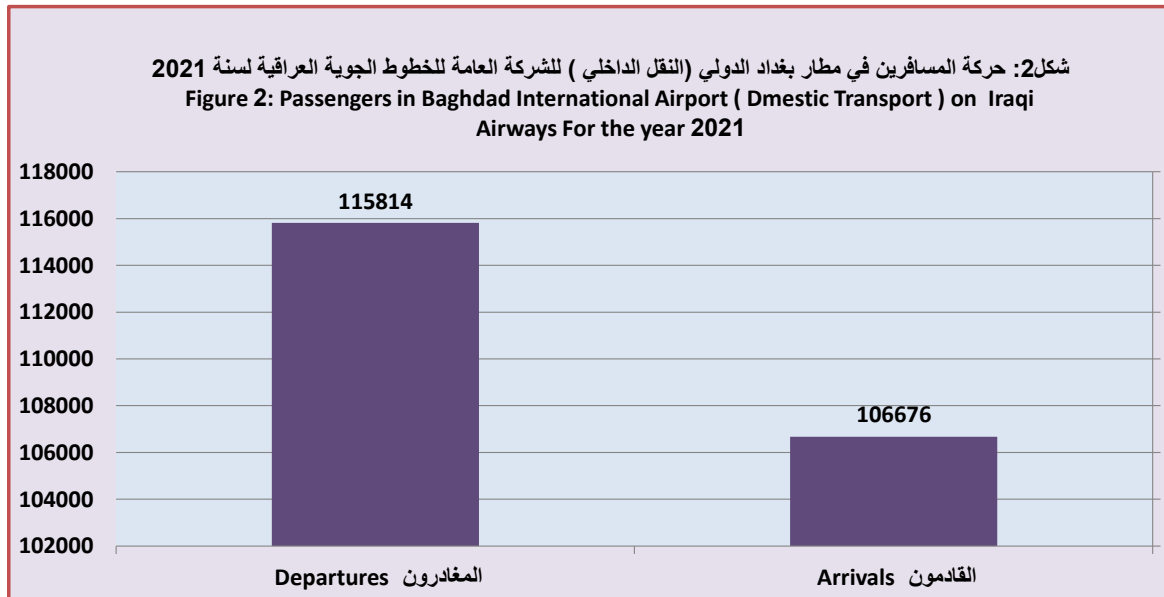
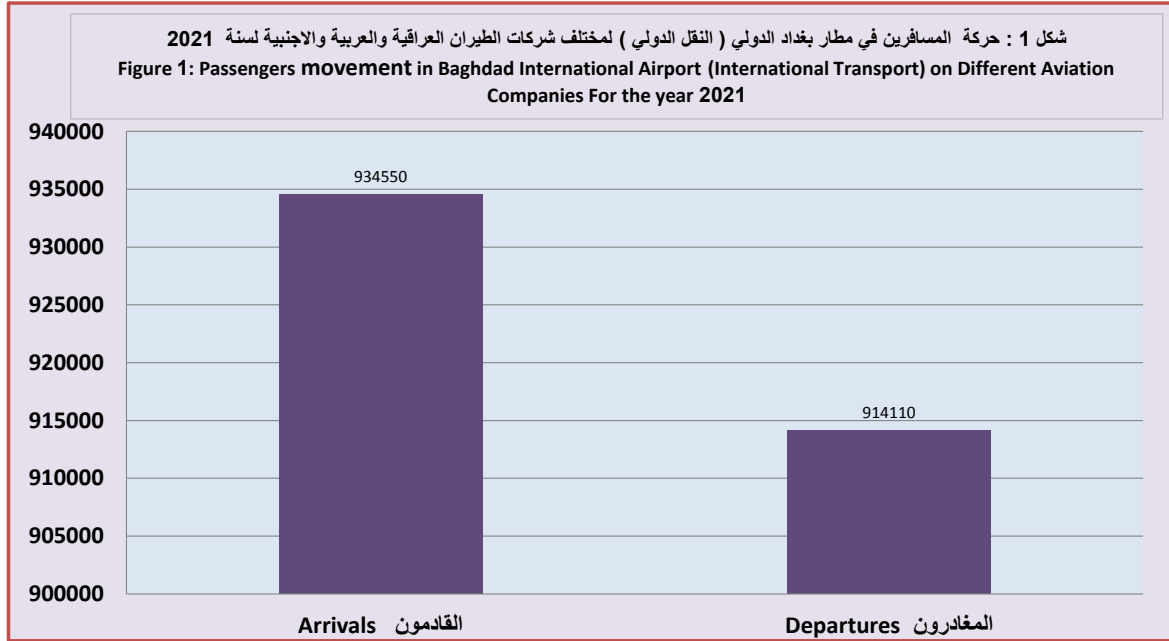
جدول (10)

Month	مجموع حركة المسافرين Total Passengers movement	حركة المسافرين Passengers movement		مجموع عدد الرحلات Total No. of flights	حركة الطائرات Aircrafts movement		الشهر
		المغادرون Departures	القادمون Arrivals		المغادرة Departing	الهباطة Landing	
January	12,397	6,074	6,323	253	121	132	كانون الثاني
February	12,020	6,253	5,767	226	109	117	شباط
March	15,518	7,996	7,522	283	136	147	آذار
April	17,085	9,660	7,425	287	144	143	نيسان
May	20,769	12,235	8,534	312	158	154	أيار
June	20,729	10,652	10,077	352	174	178	حزيران
July	19,456	10,092	9,364	382	189	193	تموز
August	18,683	9,338	9,345	371	182	189	آب
September	21,927	11,341	10,586	384	185	199	أيلول
October	20,078	9,871	10,207	379	192	187	تشرين الأول
November	21,888	10,975	10,913	346	168	178	تشرين الثاني
December	21,940	11,327	10,613	392	198	194	كانون الأول
Total	222,490	115,814	106,676	3,967	1,966	2,011	المجموع

Source \ Civil Aviation Authority

المصدر / سلطة الطيران المدني

احصاء نشاط النقل الجوي في القطاع الحكومي والعام لسنة 2021



احصاء نشاط النقل الجوي في القطاع الحكومي والعام لسنة 2021

النشاط الإجمالي لحركة النقل الجوي في مطار بغداد الدولي (لمختلف شركات الطيران العراقية والعربية والأجنبية) لسنة 2021

Total activity of air traffic at Baghdad International Airport (for the various Iraqi, Arab and foreign airlines) for the year 2021

جدول (11)

Table (11)

Company	حركة المسافرين			مجموع عدد الرحلات Total No. of flights	حركة الطائرات		شركات الطيران العاملة
	مجموع حركة المسافرين Total Passengers movement	المغادرون Departures	القادمون Arrivals		المغادرة Departing	الهبطة Landing	
Iraqi airways (international + domestic)	769,947	388,180	381,767	10,067	5,012	5,055	الخطوط الجوية العراقية (دولي + داخلي)
Air Armenia	3,369	1,711	1,658	34	17	17	ارمينيا للطيران
AIR ARABIA	42,825	19,847	22,978	410	205	205	العربية للطيران
ATA	1,045	315	730	10	5	5	عطا اير
IRAQ GATE	2,927	1,784	1,143	264	132	132	بوابة العراق
JET MAGIC	83	40	43	4	2	2	جيت ماجك
CHAM WINGS	42,203	20,941	21,262	363	182	181	اجنحة الشام
EGYPT AIR	50,744	22,265	28,479	711	355	356	مصر للطيران
EK	25,917	13,043	12,874	468	234	234	الاماراتية للطيران
FLY BAGHDAD	298,201	146,334	151,867	2,959	1,503	1,456	طيران بغداد
FLY DUBAI	44,392	24,466	19,926	664	332	332	طيران دبي
VARESH AIR	260	130	130	2	1	1	فارش اير
JORDAN AVIATION	286	187	99	8	4	4	الاردنية للطيران
MERAJ AIRLINES	7,939	4,656	3,283	56	28	28	ميراج اير لاين
MAE	54,797	26,544	28,253	482	241	241	طيران الشرق الاوسط
Mahan AIR	46,031	22,017	24,014	326	164	162	ماهان للطيران
BRAVO AIR	1,800	900	900	12	6	6	برافو اير
CIAF	37	37	0	2	1	1	سياف
QESHAM AIR	606	311	295	5	3	2	قشم اير
PEGASUS	79,067	42,614	36,453	554	277	277	بيكاسوس
QR	109,468	48,474	60,994	1,640	820	820	القطرية للطيران
ROYAL JORDANIAN	95,554	49,240	46,314	1,291	645	646	الملكية الاردنية
TABAN	41,749	19,601	22,148	324	162	162	تابان
SYRIAN AIR	8,987	3,429	5,558	86	43	43	السورية للطيران
PAKISTAN AIR	766	375	391	4	2	2	باكستان اير
Tailwind	19,073	9,180	9,893	126	63	63	تايل وند
TK	196,887	100,261	96,626	1,780	890	890	التركية للطيران
UR AIR LINES	123,367	61,645	61,722	994	498	496	اور للطيران
RED AIR	2,717	1,364	1,353	24	12	12	ريد اير
KLAS JET	55	26	29	4	2	2	كلاس جيت
LUK ARIATION	11	7	4	2	1	1	لوك للطيران
POUYA AIR	40	0	40	2	1	1	بويو اير
Total	2,071,150	1,029,924	1,041,226	23,678	11,843	11,835	المجموع

Source \ Civil Aviation Authority

المصدر/ سلطة الطيران المدني

احصاء نشاط النقل الجوي في القطاع الحكومي والعام لسنة 2021

كمية البضاعة المنقولة من وإلى مطار بغداد الدولي حسب الأشهر (لمختلف شركات الطيران العراقية والعربية والأجنبية)
لسنة 2021 (كغم)

Quantity of cargo Transported From - To Baghdad International Airport on By Month (for the various Iraqi, Arab and foreign airlines) for the year 2021(Kg)

Table (12)

جدول (12)

Month	المجموع Total	المحملة Loaded	المفرغة Unloaded	الشهر
January	357,174	18,008	339,166	كانون الثاني
February	348,125	23,724	324,401	شباط
March	545,350	26,004	519,346	آذار
April	905,838	24,132	881,706	نيسان
May	421,912	23,048	398,864	أيار
June	659,515	23,316	636,199	حزيران
July	507,502	19,759	487,743	تموز
August	751,196	66,205	684,991	آب
September	972,404	26,206	946,198	أيلول
October	596,411	24,385	572,026	تشرين الأول
November	639,581	17,281	622,300	تشرين الثاني
December	623,136	41,536	581,600	كانون الأول
Total	7,328,144	333,604	6,994,540	المجموع

Source \ Iraqi Airways Responsible

المصدر/ الشركة العامة للخطوط الجوية العراقية

احصاء نشاط النقل الجوي في القطاع الحكومي والعام لسنة 2021

كمية البضاعة البريدية المنقولة من وإلى مطار بغداد الدولي حسب الأشهر (مختلف شركات الطيران العراقية والعربية والأجنبية) لسنة 2021 (كغم)

Quantity of mail cargo transported From - To Baghdad International Airport on By Month (for the various Iraqi, Arab and foreign airlines) for the year 2021(Kg)

Table (13)

جدول (13)

الشهر	المفرغة	المحملة	المجموع	Month
	Unloaded	Loaded	Total	
كانون الثاني	-	732	732	January
شباط	-	492	492	February
آذار	-	65	65	March
نيسان	-	677	677	April
أيار	-	1,238	1,238	May
حزيران	-	2,875	2,875	June
تموز	-	1,431	1,431	July
آب	-	2,970	2,970	August
أيلول	-	2,004	2,004	September
تشرين الأول	-	2,170	2,170	October
تشرين الثاني	-	2,682	2,682	November
كانون الأول	-	1,180	1,180	December
المجموع	-	18,516	18,516	Total

(-) Data unavailable from source

(-) عدم توفر البيانات من المصدر

Source \ Iraqi Airways Responsible

المصدر/ الشركة العامة للخطوط الجوية العراقية

مطار اربيل الدولي

Erbil International Airport

احصاء نشاط النقل الجوي في القطاع الحكومي والعام لسنة 2021

حركة الطيران وعدد الرحلات وحركة المسافرين في مطار اربيل الدولي (النقل الدولي) حسب الأشهر (مختلف شركات الطيران العراقية والميرية والاجنبية) لسنة 2021
Aircrafts movement and Passengers movement in Erbil International Airport (International Transport) By Month (for the various Iraqi, Arab and foreign airlines) for the year 2021

Month	حركة المسافرين		حركة المسافرين		مجموع عدد الرحلات	حركة الطائرات		الشهر
	مجموع حركة المسافرين Total Passengers movement	المغادرون Departures	القائمون Arrivals	المغادرة Departing		الهبطة Landing		
January	39,843	17,590	22,253	590	295	295	كانون الثاني	
February	40,047	17,892	22,155	526	262	264	شباط	
March	58,826	25,890	32,936	722	362	360	آذار	
April	58,927	30,751	28,176	688	344	344	نيسان	
May	59,826	28,050	31,776	740	372	368	أيار	
June	81,569	38,842	42,727	882	440	442	حزيران	
July	119,561	53,409	66,152	1,106	553	553	تموز	
August	124,037	69,755	54,282	1,174	587	587	آب	
September	132,000	62,657	69,343	1,262	560	702	أيلول	
October	106,385	52,956	53,429	1,107	554	553	تشرين الأول	
November	92,671	46,801	45,870	1,019	508	511	تشرين الثاني	
December	104,953	51,417	53,536	1,067	536	531	كانون الأول	
Total	1,018,645	496,010	522,635	10,883	5,373	5,510	المجموع	

Source \ Civil Aviation Authority

المصدر / سلطة الطيران المدني

حركة الطائرات وعدد الرحلات وحركة المسافرين في مطار اربيل الدولي (النقل الداخلي) حسب الأشهر (الشركة العامة للخطوط الجوية العراقية) لسنة 2021

Aircrafts movement and Passengers movement in Erbil International Airport (domestic transport) By Month (on Iraqi Airways) For the year 2021

Table (15)

جدول (15)

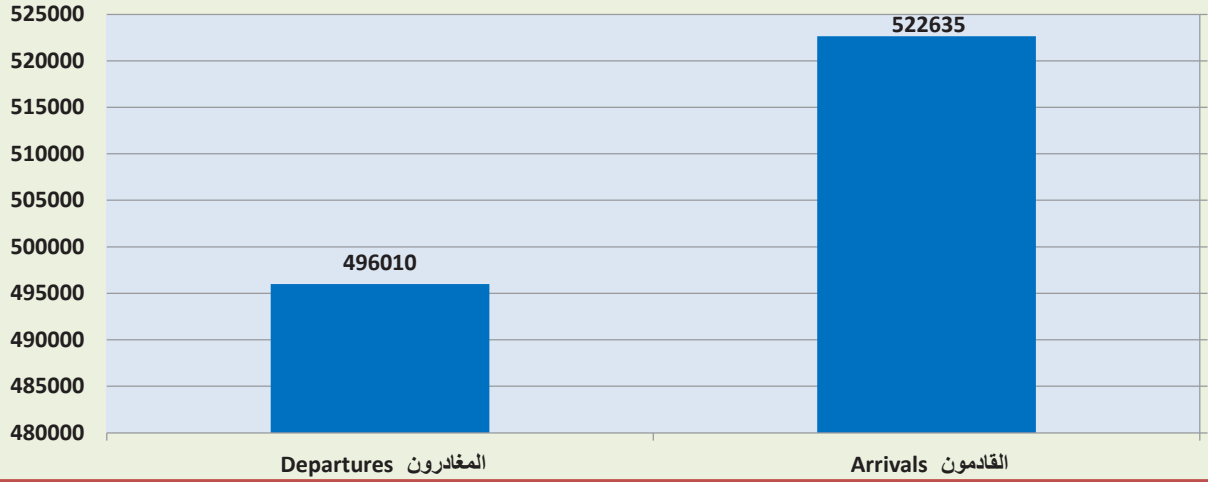
Month	مجموع حركة المسافرين		حركة المسافرين		مجموع عدد الرحلات	حركة الطائرات		الشهر
	Total Passengers movement	المغادرون	القادمون	Passengers movement		Total No. of flights	المغادرة	
		Departures	Arrivals			Departing	Landing	
January	12,247	6,194	6,053	176	91	85	كانون الثاني	
February	11,919	5,492	6,427	155	78	77	شباط	
March	15,678	7,448	8,230	212	108	104	آذار	
April	16,881	7,124	9,757	218	108	110	نيسان	
May	22,008	8,864	13,144	254	128	126	أيار	
June	22,049	10,437	11,612	283	144	139	حزيران	
July	21,875	10,489	11,386	281	139	142	تموز	
August	20,055	9,799	10,256	290	146	144	آب	
September	23,682	11,294	12,388	294	147	147	أيلول	
October	21,307	10,825	10,482	275	139	136	تشرين الأول	
November	21,149	10,304	10,845	238	119	119	تشرين الثاني	
December	21,700	10,303	11,397	274	134	140	كانون الأول	
Total	230,550	108,573	121,977	2,950	1,481	1,469	المجموع	

Source \ Civil Aviation Authority

المصدر / سلطة الطيران المدني

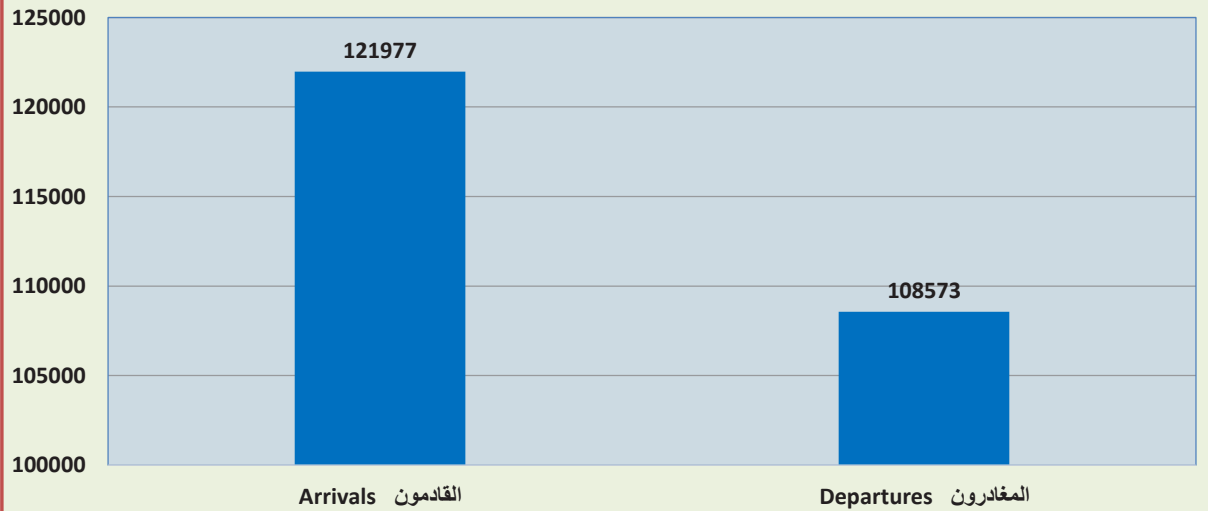
شكل 3: حركة المسافرين في مطار اربيل الدولي (النقل الدولي) لمختلف شركات الطيران العراقية والعربية والاجنبية لسنة 2021

Figure3: passengers movement in Erbil international Airport (International Transport) on Different Aviation companies For the year 2021



شكل 4: حركة المسافرين في مطار اربيل الدولي (النقل الداخلي) للشركة العامة للخطوط الجوية العراقية لسنة 2021

Figure 4: Passengers movement in Erbil International Airport (Domestic Transport) on Iraqi Airways For the year 2021



احصاء نشاط النقل الجوي في القطاع الحكومي والعام لسنة 2021

النشاط الإجمالي لحركة النقل الجوي في مطار اربيل الدولي (لمختلف شركات الطيران العراقية والعربية والأجنبية) لسنة 2021
Total activity of air traffic at Erbil International Airport (for the various Iraqi, Arab and foreign airlines) for the year 2021

Company	حركة المسافرين			مجموع عدد الرحلات Total No. of flights	حركة الطائرات		شركات الطيران العاملة
	مجموع حركة المسافرين Total Passengers movement	Passengers movement			Aircrafts movement		
		المغادرون Departures	القاتمون Arrivals		المغادرة Departing	الهابطة Landing	
Iraqi airways (international + domestic)	283,888	137,097	146,791	3,654	1,836	1,818	الخطوط الجوية العراقية (دولي + داخلي)
UR AIRLINES	87,691	43,535	44,156	834	417	417	اور للطيران
FLY DUBAI	64,886	33,985	30,901	712	356	356	فلاي دبي
AIR ARABIA	35,726	19,097	16,629	330	165	165	العربية للطيران
ELEXANDRIA AIR LINES	94	94	0	2	1	1	الإسكندرية إير
AUSTRIAN AIR	15,904	7,784	8,120	234	117	117	استراليا إير
ENTER AIR	96	96	0	4	2	2	اينتر إير
CHAM WINGS	55,079	15,839	39,240	588	294	294	اجنحه الشام
EGYPT AIR	27,866	13,614	14,252	380	190	190	مصر للطيران
FLY BAGHDAD	66,067	29,135	36,932	868	413	455	فلاي بغداد
EUROWINGS	14,756	7,521	7,235	148	74	74	يورنك إير
IRAQ GATE	147	84	63	103	51	52	بوابة العراق
LUFTHANSA	4,017	1,699	2,318	56	28	28	لوفتهانزا إير
MAHAN AIR	16,391	7,929	8,462	189	91	98	ماهان إير
MEA	29,770	12,718	17,052	320	160	160	طيران الشرق الاوسط
PEGASUS	173,169	91,306	81,863	1,306	653	653	بيكاسوس إير
ROYAL JORDANIAN	51,745	28,185	23,560	734	367	367	الملكية الاردنية
QATAR	105,457	46,022	59,435	1,456	703	753	القطرية للطيران
SUN EXPRESSTURKY	8,943	4,708	4,235	112	43	69	سان ايكسبريس
TEEL WIND	13,633	7,408	6,225	120	53	67	تيل وند
TURKISH AIR	193,870	96,727	97,143	1,683	840	843	التركية للطيران
Total	1,249,195	604,583	644,612	13,833	6,854	6,979	المجموع

Source \ Civil Aviation Authority

المصدر / سلطة الطيران المدني

مطار السليمانية الدولي

**Sulaimaniya International
Airport**

احصاء نشاط النقل الجوي في القطاع الحكومي والعام لسنة 2021

حركة الطيران وعدد الرحلات وحركة المسافرين في مطار السلمانية الدولي (النقل الدولي) حسب الأشهر (مختلف شركات الطيران العراقية والعمرية والاجنبية) لسنة 2021

Aircrafts movement, number of flights and passenger traffic at Sulaymaniyah International Airport (international transport) By Month(for the various Iraqi, Arab and foreign airlines) for the year 2021

Table (17)

جول (17)

Month	مجموع حركة المسافرين		حركة المسافرين		مجموع عدد الرحلات	حركة الطائرات		الشهر
	Total Passengers movement	المقارون	Passengers movement	القادمون		Total No. of flights	المقادرة	
		Departures		Arrivals		Departing	Landing	
January	8,096	3,499	4,597	164	83	81	كانون الثاني	
February	8,811	3,493	5,318	135	68	67	شباط	
March	11,113	4,936	6,177	164	81	83	آذار	
April	8,454	4,799	3,655	153	76	77	نيسان	
May	11,068	4,375	6,693	207	103	104	ايار	
June	17,146	7,614	9,532	248	125	123	حزيران	
July	33,435	13,775	19,660	389	195	194	تموز	
August	31,507	19,130	12,377	384	193	191	آب	
September	30,445	17,394	13,051	331	166	165	أيلول	
October	26,608	13,511	13,097	334	168	166	تشرين الأول	
November	20,020	11,217	8,803	301	150	151	تشرين الثاني	
December	23,434	12,128	11,306	336	170	166	كانون الأول	
Total	230,137	115,871	114,266	3,146	1,578	1,568	المجموع	

Source \ Civil Aviation Authority

المصدر / سلطة الطيران المدني

حركة الطائرات وعدد الرحلات وحركة المسافرين في مطار السلبيانية الدولي (النقل الداخلي) حسب الأشهر (الشركة العاملة للخطوط الجوية العراقية) لسنة 2021

Aircrafts movement and Number of Passengers in al-Sulaimaniya International Airport (domestic Transport) By Month (on Iraqi Airways) For the year 2021

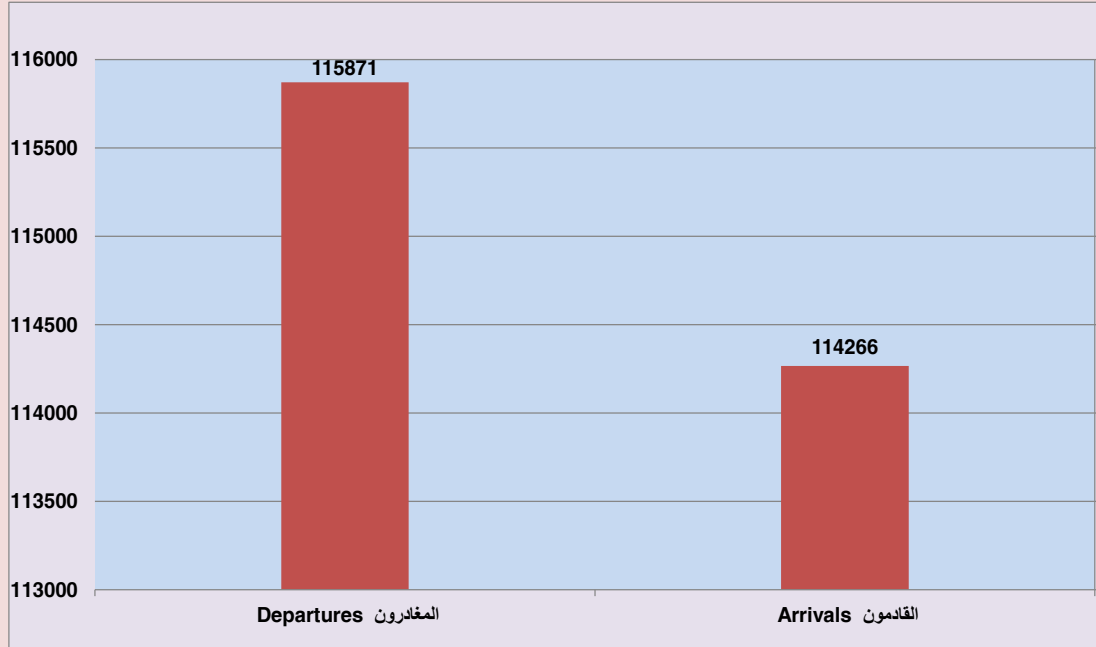
Month	مجموع حركة المسافرين		حركة المسافرين		مجموع عدد الرحلات	حركة الطائرات		الشهر
	Total Passengers movement	المغادرون	القائمون	Passengers movement		Total No. of flights	المغادرة	
		Departures	Arrivals			Departing	Landing	
January	2,587	1,340	1,247	84	45	39	كانون الثاني	
February	3,034	1,577	1,457	80	44	36	شباط	
March	3,645	1,806	1,839	86	47	39	آذار	
April	3,500	1,761	1,739	83	43	40	نيسان	
May	3,784	1,697	2,087	79	38	41	أيار	
June	4,087	2,036	2,051	94	48	46	حزيران	
July	4,565	2,277	2,288	93	48	45	تموز	
August	4,121	2,065	2,056	93	49	44	آب	
September	5,126	2,528	2,598	100	53	47	أيلول	
October	4,252	2,143	2,109	91	48	43	تشرين الأول	
November	4,364	2,225	2,139	115	61	54	تشرين الثاني	
December	4,339	2,123	2,216	113	58	55	كانون الأول	
Total	47,404	23,578	23,826	1,111	582	529	المجموع	

Source \ Civil Aviation Authority

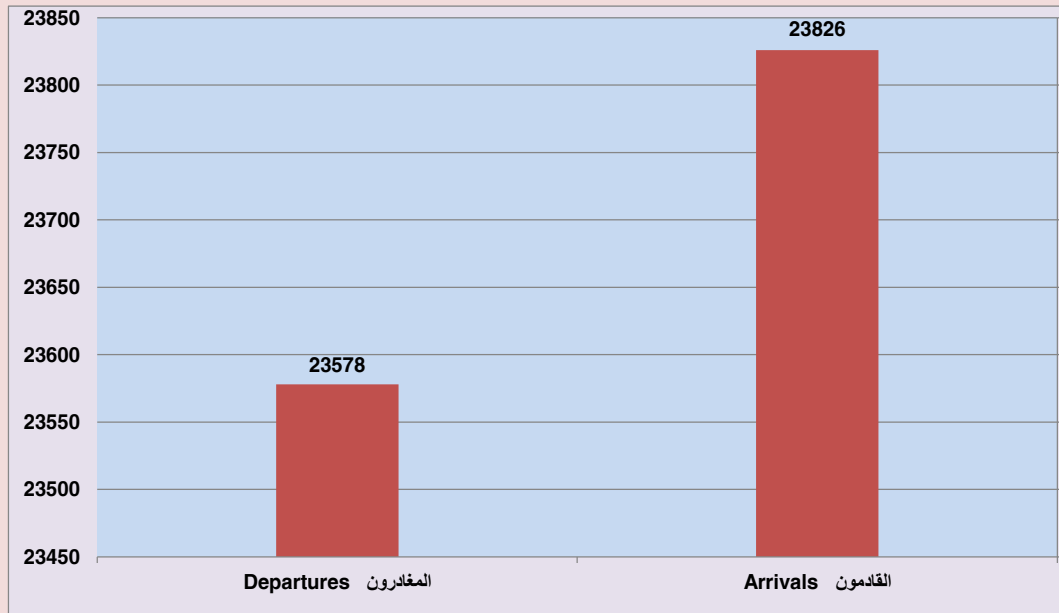
المصدر / سلطة الطيران المدني

احصاء نشاط النقل الجوي في القطاع الحكومي والعام لسنة 2021

شكل 5: حركة المسافرين في مطار السليمانية الدولي (النقل الدولي) لمختلف شركات الطيران العراقية والعربية والاجنبية لسنة 2021
Figure 5: Passengers movement in Sulaimaniya International Airport (International Transport) on Different Aviation Companies For the year 2021



شكل 6: حركة المسافرين في مطار السليمانية الدولي (النقل الداخلي) للشركة العامة للخطوط الجوية العراقية لسنة 2021
Figure 6: Passengers movement in Sulaimaniya International Airport (Domestic Transport) on Iraqi Airways For the year 2021



احصاء نشاط النقل الجوي في القطاع الحكومي والعام لسنة 2021

النشاط الأجمالي لحركة النقل الجوي في مطار السلیمانیة الدولي (لمختلف شركات الطيران العراقية والعربية والأجنبية) لسنة 2021
Total activity of air traffic at al-Sulaimaniya International Airport (for the various Iraqi, Arab and foreign airlines) for the year 2021

Table (19)

جدول (19)

Company	حركة المسافرين			مجموع عدد الرحلات Total No of flights	حركة الطائرات		شركات الطيران العاملة
	Passengers movement				Aircrafts movement		
	مجموع حركة المسافرين Total Passengers movement	المغادرون Departures	القادمون Arrivals		المغادرة Departing	الهابطة Landing	
Iraqi airways (international + domestic)	87,321	44,539	42,782	2,031	1,048	983	الخطوط الجوية العراقية (دولي + داخلي)
FLY BAGHDAD	8,676	4,434	4,242	58	29	29	فلاي بغداد
FLY DUBAI	13,795	7,643	6,152	276	138	138	فلاي دبي
MAHAN AIR	18,863	9,788	9,075	182	90	92	ماهان إير
CONDOR AIR LINE	12,983	6,144	6,839	96	48	48	كوندور إير
PEGASUS	5,761	3,170	2,591	40	20	20	بيكاسوس إير
QATAR AIR	48,921	22,814	26,107	707	354	353	القطرية
ROYAL JORDANIAN	14,984	8,621	6,363	210	105	105	الملكية الاردنية
QESHM AIR	5,320	1,665	3,655	76	38	38	قشم إير
RUSLINE AIR LINES	343	170	173	12	6	6	روسيا إير
TURKISH AIR	60,394	30,349	30,045	565	282	283	التركية للطيران
UR AIRLINES	180	112	68	4	2	2	اور للطيران
Total	277,541	139,449	138,092	4,257	2,160	2,097	المجموع

Source \ Civil Aviation Authority

المصدر / سلطة الطيران المدني

احصاء نشاط النقل الجوي في القطاع الحكومي والعام لسنة 2021

كمية البضاعة المنقولة من وإلى مطار السليمانية الدولي حسب الأشهر (لمختلف شركات الطيران العراقية والعربية والأجنبية) لسنة 2021 (كغم)

Quantity of cargo transported (Kg) from to al-Sulaimaniya international airport By Month (for the various Iraqi, Arab and foreign airlines) for the year 2021(Kg)

Table (20)

جدول (20)

الشهر	المفرغة	المحملة	المجموع	Month
الشهر	Unloaded	Loaded	Total	Month
كانون الثاني	6,127	-	6,127	January
شباط	7,045	-	7,045	February
آذار	9,187	-	9,187	March
نيسان	3,509	-	3,509	April
أيار	5,245	-	5,245	May
حزيران	5,420	-	5,420	June
تموز	17,276	-	17,276	July
أب	-	-	-	August
أيلول	15,270	-	FALSE	September
تشرين الأول	9,653	-	9,653	October
تشرين الثاني	15,834	-	15,834	November
كانون الأول	4,558	-	4,558	December
المجموع	99,124	-	99,124	Total

(*) There are no transported loaded goods

(*) لا توجد بضاعة محملة منقولة

Source \ Iraqi Airways Responsible

المصدر/ الشركة العامة للخطوط الجوية العراقية

مطار البصرة الدولي

Basrah International Airport

احصاء نشاط النقل الجوي في القطاع الحكومي والعام لسنة 2021

حركة الطائرات وعدد الرحلات وحركة المسافرين في مطار البصرة الدولي (النقل الدولي) حسب الأشهر (مختلف شركات الطيران العراقية والعربية والاجنبية) لسنة 2021
Aircrafts movement, number of flights and passenger traffic at al-Basrah International Airport (international transport) By Month(for the various Iraqi, Arab and foreign airlines) for the year 2021

جدول (21)

الشهر	حركة المسافرين		مجموع عدد الرحلات	حركة الطائرات	
	مجموع حركة المسافرين	المطرون		المغادرة	الهبطة
Month	Total Passengers movement	Departures	Total No. of flights	Departing	Landing
كانون الثاني	11,448	5,118	240	120	120
شباط	11,510	5,890	202	101	101
آذار	12,468	6,072	222	111	111
نيسان	14,641	7,080	260	130	130
ايار	15,093	7,611	268	135	133
حزيران	19,836	9,872	323	164	159
تموز	28,068	14,154	406	206	200
أب	22,278	11,803	358	179	179
ايلول	26,741	13,292	365	188	177
تشرين الأول	30,426	15,285	406	213	193
تشرين الثاني	27,202	13,060	399	203	196
كانون الأول	26,857	13,798	389	202	187
المجموع	246,568	123,035	3,838	1,952	1,886

Source \ Civil Aviation Authority

المصدر / سلطة الطيران المدني

احصاء نشاط النقل الجوي في القطاع الحكومي والعام لسنة 2021

حركة الطائرات وعدد الرحلات وحركة المسافرين في مطار البصرة الدولي (النقل الداخلي) حسب الأشهر (الشركة العامة للطيران العراقية) لسنة 2021
Aircrafts movement, number of flights and passenger traffic at al- Basrah International Airport (domestic Transport) By Month (on Iraqi Airways) For the year 2021

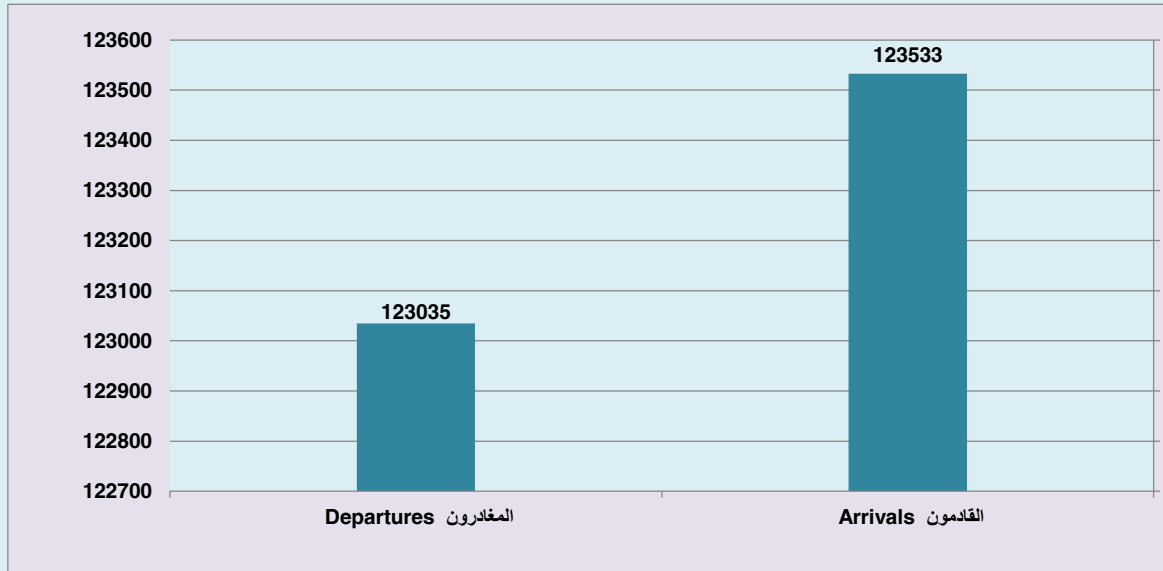
Month	مجموع حركة المسافرين		حركة المسافرين		مجموع عدد الرحلات	حركة الطائرات		الشهر
	Total Passengers movement	المقارون Departures	القائمون Arrivals	Aircrafts movement		المغادرة Departing	الهبطة Landing	
January	6,112	3,074	3,038	98	49	49	كانون الثاني	
February	5,543	2,904	2,639	88	44	44	شباط	
March	6,013	3,170	2,843	94	47	47	آذار	
April	6,954	3,620	3,334	131	65	66	نيسان	
May	7,822	4,339	3,483	140	70	70	أيار	
June	10,302	5,393	4,909	146	73	73	حزيران	
July	10,613	5,356	5,257	195	99	96	تموز	
August	9,346	4,830	4,516	148	74	74	آب	
September	11,135	5,729	5,406	146	74	72	أيلول	
October	10,639	5,265	5,374	150	73	77	تشرين الأول	
November	8,664	4,510	4,154	120	61	59	تشرين الثاني	
December	9,966	5,089	4,877	153	76	77	كانون الأول	
Total	103,109	53,279	49,830	1,609	805	804	المجموع	

Source \ Civil Aviation Authority

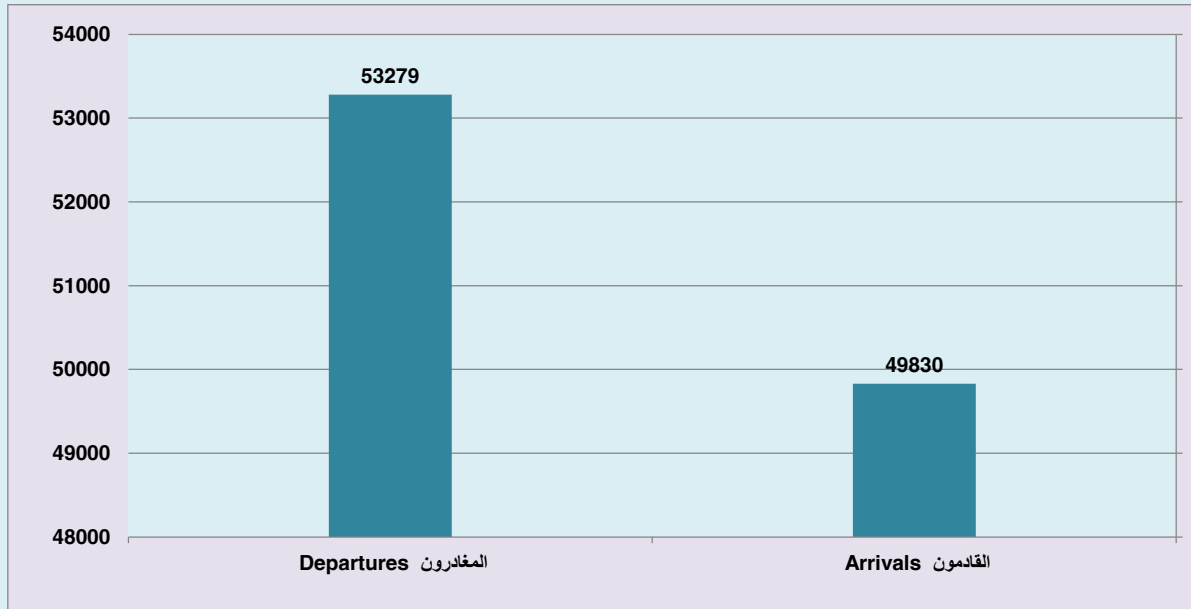
المصدر/ سلطة الطيران المدني

احصاء نشاط النقل الجوي في القطاع الحكومي والعام لسنة 2021

شكل 7: حركة المسافرين في مطار البصرة الدولي (النقل الدولي) لمختلف شركات الطيران العراقية والعربية والاجنبية لسنة 2021
Figure 7: Passengers movement in Basrah (International Airport)International Transport) on Different Aviation Companies For the year 2021



شكل 8: حركة المسافرين في مطار البصرة الدولي (النقل الداخلي) للشركة العامة للخطوط الجوية العراقية لسنة 2021
Figure 8: Passengers movement in Basrah International Airport (Domestic Transport) on Iraqi Airways For the year 2021



احصاء نشاط النقل الجوي في القطاع الحكومي والعام لسنة 2021

النشاط الأجمالي لحركة النقل الجوي في مطار البصرة الدولي (لمختلف شركات الطيران العراقية والعربية والأجنبية) لسنة 2021

Total activity of air traffic at al- Basrah International Airport (for the various Iraqi, Arab and foreign airlines) for the year 2021

جدول(23)

جدول(23)

Company	حركة المسافرين			مجموع عدد الرحلات Total No. of flights	حركة الطائرات		شركات الطيران العاملة
	مجموع حركة المسافرين		Aircrafts movement				
	Total Passengers movement	المغادرون Departures	القادمون Arrivals		المغادرة Departing	الهابطة Landing	
Iraqi airways (international + domestic)	194,329	99,595	94,734	2,875	1,473	1,402	الخطوط الجوية العراقية (دولي + داخلي)
QR	33,681	13,424	20,257	804	402	402	الخطوط القطرية
EK	14,241	7,440	6,801	226	113	113	الخطوط الاماراتية
TK	33,024	16,498	16,526	377	188	189	الخطوط التركية
ME	22,364	11,208	11,156	228	114	114	الشرق الاوسط
RJ	7,605	4,293	3,312	158	79	79	الخطوط الاردنية
FLY Baghdad	7,611	3,953	3,658	68	34	34	فلاي بغداد
EXCEL AIR	519	252	267	10	5	5	إيكل للطران
FLY Dubai	18,036	10,300	7,736	465	232	233	فلاي دبي
Pegasus	2,582	1,250	1,332	35	17	18	بيكاسوس
ITALIA	160	80	80	2	1	1	إيطاليا
ASMEYAAN	31	31	0	2	1	1	اسميان
CHAM WINGS	8,679	4,421	4,258	68	34	34	اجنحة الشام
FLY BRES	169	139	30	2	1	1	فلاي بريس
IRAQ GATE	659	369	290	40	20	20	بوابة العراق
KLAS GET	60	30	30	4	2	2	كلاس جيت
MALETH ERO	902	453	449	18	9	9	ماليث ايرو
NERS AIR	1,861	889	972	40	20	20	نيرس اير
UR AIRLINES	118	118	0	3	1	2	اور للطيران
OUT AIR	2,580	1,290	1,290	18	9	9	اوت اير
ZAGROS AIRLINES	466	281	185	4	2	2	زاكروس
Total	349,677	176,314	173,363	5,447	2,757	2,690	المجموع

Source \ Civil Aviation Authority

المصدر/ سلطة الطيران المدني

احصاء نشاط النقل الجوي في القطاع الحكومي والعام لسنة 2021

كمية البضاعة المنقولة من وإلى مطار البصرة الدولي حسب الأشهر (لمختلف شركات الطيران العراقية والعربية والأجنبية) لسنة 2021 (كغم)

Quantity of cargo transported (Kg) from to al-Basrah international airport By Month (for the various Iraqi, Arab and foreign airlines) for the year 2020(Kg)

Table (24)

جدول (24)

الشهر	المفرغة Unloaded	المحملة * Loaded	المجموع Total	Month
كانون الثاني	138,883	-	138,883	January
شباط	255,429	-	255,429	February
أذار	62,613	-	62,613	March
نيسان	80,164	-	80,164	April
أيار	53,350	-	53,350	May
حزيران	80,540	-	80,540	June
تموز	99,566	-	99,566	July
آب	134,562	-	134,562	August
أيلول	133,726	-	133,726	September
تشرين الأول	71,449	-	71,449	October
تشرين الثاني	79,859	-	79,859	November
كانون الأول	83,294	-	83,294	December
المجموع	1,273,435	-	1,273,435	Total

(*) There ara no transported toaded goods

(*) لاتوجد بضاعة محملة منقولة

Source\Iraq Airways Responsible

المصدر/ الشركة العامة للخطوط الجوية العراقية

مطار النجف الدولي

Najaf International Airport

احصاء نشاط النقل الجوي في القطاع الحكومي والعام لسنة 2021

حركة الطائرات وعدد الرحلات وحركة المسافرين في مطار النجف الدولي (النقل الدولي) حسب الأشهر (مختلف شركات الطيران العراقية والأجنبية) لسنة 2021

Aircrafts movement, number of flights and passenger traffic at al- Najaf International Airport (International transport) By Month (for the various Iraqi, Arab and foreign airlines for the year 2021)

Table (25)

جدول (25)

Month	حركة المسافرين		حركة الطائرات	
	مجموع حركة المسافرين Total Passengers movement	المغادرون Departures	القادمون Arrivals	المغادرة Departing
		مجموع عدد الرحلات Total No. of flights		الهبطية Landing
January	11,689	5,919	153	77
February	15,814	8,505	201	104
March	16,237	7,154	212	103
April	25,702	13,719	273	137
May	27,219	14,497	323	160
June	41,962	22,542	411	210
July	66,820	33,908	670	339
August	60,969	30,310	665	329
September	177,107	65,072	1,664	819
October	129,945	79,919	1,134	581
November	148,702	70,690	1,139	572
December	149,222	71,017	1,133	564
Total	871,388	423,252	7,978	3,983

Source \ Civil Aviation Authority

المصدر / سلطة الطيران المدني

حركة الطائرات وعدد الرحلات وحركة المسافرين في مطار النجف الدولي (النقل الداخلي) حسب الأشهر (الشركة العامة للخطوط الجوية العراقية) لسنة 2021

Aircrafts movement, number of flights and passenger traffic at al- Najaf International Airport (domestic Transport) By Month (on Iraqi Airways) For the year 2021

Table (26)

جدول (26)

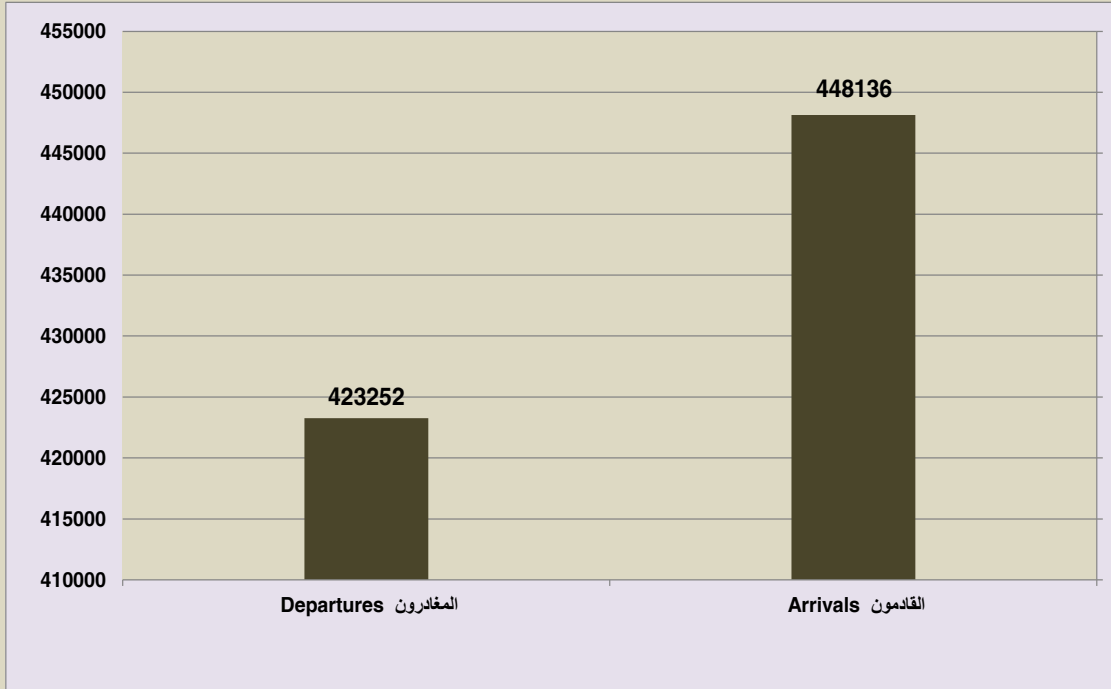
Month	مجموع حركة المسافرين Total Passengers movement	حركة المسافرين Passengers movement		مجموع عدد الرحلات Total No. of flights	حركة الطائرات Aircrafts movement	
		المغادرون Departures	القادمون Arrivals		المغادرة Departing	الهبطة Landing
January	643	311	332	19	9	10
February	638	351	287	17	8	9
March	796	403	393	19	9	10
April	813	463	350	19	10	9
May	1,426	812	614	21	10	11
June	1,297	752	545	26	12	14
July	1,865	973	892	31	16	15
August	1,311	726	585	54	27	27
September	1,904	995	909	72	39	33
October	1,150	609	541	67	29	38
November	1,039	549	490	59	30	29
December	994	577	417	66	33	33
Total	13,876	7,521	6,355	470	232	238

Source \ Civil Aviation Authority

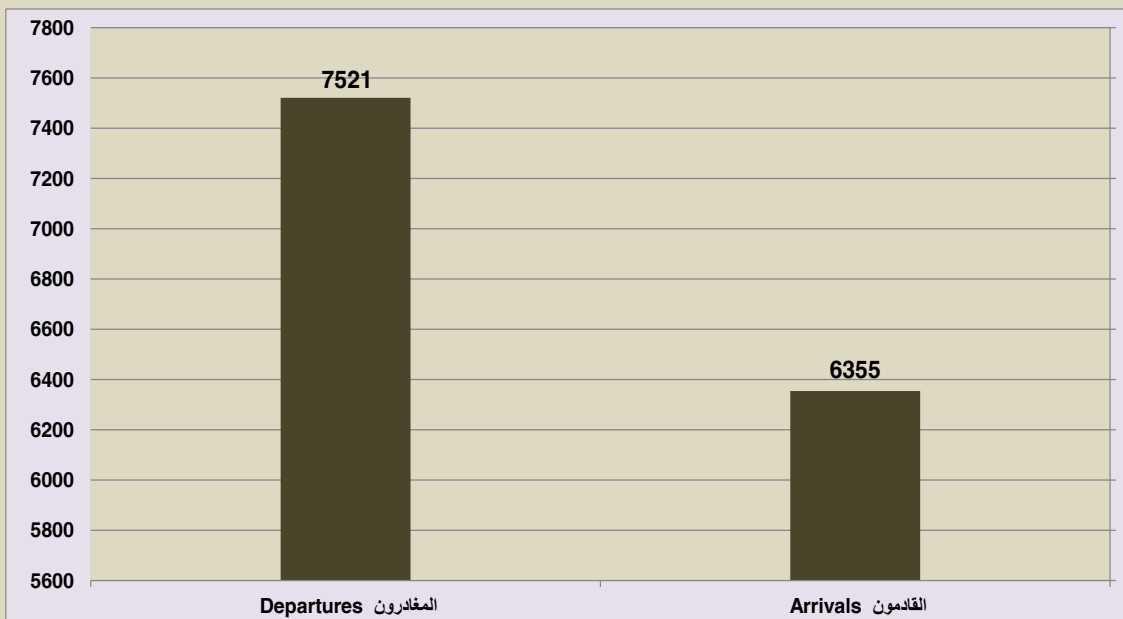
المصدر/ سلطة الطيران المدني

احصاء نشاط النقل الجوي في القطاع الحكومي والعام لسنة 2021

شكل 9: حركة المسافرين في مطار النجف الدولي (النقل الدولي) لمختلف شركات الطيران العراقية والعربية والاجنبية لسنة 2021
Figure 9: passengers movement in Najaf International Airport (International Transport) on Different Aviation Companies For the year 2021



شكل 10: حركة المسافرين في مطار النجف الدولي (النقل الداخلي) للشركة العامة للخطوط الجوية العراقية لسنة 2021
Figure 10: passengers movement in Najaf International Airport (Domestic Transport) on Iraqi Airways For the year 2021



احصاء نشاط النقل الجوي في القطاع الحكومي والعام لسنة 2021

النشاط الأجمالي لحركة النقل الجوي في مطار النجف الدولي (لمختلف شركات الطيران العراقية والعربية والأجنبية) لسنة 2021

Total activity of air traffic at al- Najaf International Airport (for the various Iraqi, Arab and foreign airlines) for the year 2021

جدول(27)

(27) جدول

Company	حركة المسافرين			مجموع عدد الرحلات Total No. of flights	حركة الطائرات		شركات الطيران العاملة
	مجموع حركة المسافرين Total Passengers movement	Passengers movement			Aircrafts movement		
		المغفرون Departures	القادمون Arrivals		المغادرة Departing	الهبطة Landing	
Iraqi airways (international + domestic)	100,749	50,090	50,659	1,749	879	870	الخطوط الجوية العراقية (دولي + داخلي)
ATA AIR	39,220	19,966	19,254	324	162	162	عطا اير
Air Asmian	14,458	6,601	7,857	128	64	64	طيران أسميان
CHaM WINGS	33,691	16,873	16,818	262	131	131	اجنحة الشام
FLY BAGHDAD	107,440	54,328	53,112	1,018	508	510	طيران بغداد
FLY DUBAI	24,203	11,975	12,228	288	144	144	طيران دبي
CASPIAN	43,702	20,823	22,879	394	197	197	كاسبيان
fly persi	1,600	349	1,251	22	11	11	فلاي بيرسا
Iran AIR Tor	5,119	2,092	3,027	44	22	22	ايران ايرتور
ME	36,189	17,936	18,253	282	141	141	طيران الشرق الاوسط اللبنانية
PAKISTAN AIRLINES	11,890	5,613	6,277	134	67	67	الخطوط الجوية الباكستانية
QR	36,474	17,058	19,416	630	315	315	القطرية للطيران
QESHM AIR	184,983	89,872	95,111	982	491	491	قشم للطيران
JAZEERA AIR	2,477	1,277	1,200	32	16	16	الجزيرة اير
IRAN AIR	6,657	1,791	4,866	54	27	27	طيران ايران
SYRIAN AIR	9,791	4,987	4,804	50	25	25	السورية العربية
TABAN AIR	11,155	5,252	5,903	80	40	40	طيران تابان
TK	12,389	6,814	5,575	160	80	80	الخطوط الجوية التركية
Meraj AIR	96,244	47,833	48,411	840	420	420	طيران ميراج
KISH AIR	32,761	15,508	17,253	242	121	121	كيش اير
KUWAIT AIR	1,383	671	712	24	12	12	كويت اير
POUYA AIR	578	297	281	30	15	15	بويا اير
SEPER HAN AIR	14,322	7,181	7,141	134	67	67	سبيهران اير
UR AIRLINES	25,028	12,763	12,265	201	100	101	اور للطيران
VARESH AIR	13,607	5,754	7,853	140	70	70	فاريش اير
ZAGROS ALRLINES	19,154	7,069	12,085	204	102	102	زكروس اير
Total	885,264	430,773	454,491	8,448	4,227	4,221	المجموع

Source \ Civil Aviation Authority

المصدر / سلطة الطيران المدني

احصاء نشاط النقل الجوي في القطاع الحكومي والعام لسنة 2021

عدد الطائرات العابرة في الأجواء العراقية حسب الأشهر للشركة العامة لخدمات الملاحة الجوية لسنة 2021

Number of aircraft in crossing Iraqi airspace By months The General Company for Air Navigation Services for the year 2021

الشهر	الطائرات المدنية	الطائرات العسكرية	المجموع	الشهر
Month	Civil aircraft	Military aircraft	Total	Month
كانون الثاني	8,208	2,410	10,618	January
شباط	7,407	1,798	9,205	February
آذار	8,485	1,968	10,453	March
نيسان	8,017	2,284	10,301	April
أيار	7,943	1,999	9,942	May
حزيران	8,151	1,783	9,934	June
تموز	9,104	2,113	11,217	July
آب	10,431	2,241	12,672	August
أيلول	10,269	2,509	12,778	September
تشرين الأول	10,632	2,271	12,903	October
تشرين الثاني	10,888	2,104	12,992	November
كانون الأول	12,727	2,207	14,934	December
المجموع	112,262	25,687	137,949	Total

Source \ The General Company for Air Navigation Services

المصدر/ الشركة العامة لخدمات الملاحة الجوية



عدد العاملين في (سلطة الطيران المدني) حسب طبيعة العمل والجنس لسنة 2021
Number of Employees in Air Transport Activity (Civil Aviation Authority) By Type of work and sex For the year 2021

Sex	طبيعة العمل / Work			الجنس
	الاجموع / Total	ادارية / Administrative	فنية / Technical	
Male	969	285	555	تغور
Female	370	215	96	اناث
Total	1,339	500	651	الاجموع

المصدر / سلطة الطيران المدني

عدد العاملين في (الشركة العامة للخطوط الجوية العراقية) حسب طبيعة العمل والجنس لسنة 2021
Number of Employees in Air Transport Activity (on Iraqi Airways) By Type of Work and Sex For the year 2021

Sex	طبيعة العمل / Work			الجنس
	الاجموع / Total	ادارية / Administrative	فنية / Technical	
Male	2,002	607	1,068	تغور
Female	677	517	83	اناث
Total	2,679	1,124	1,151	الاجموع

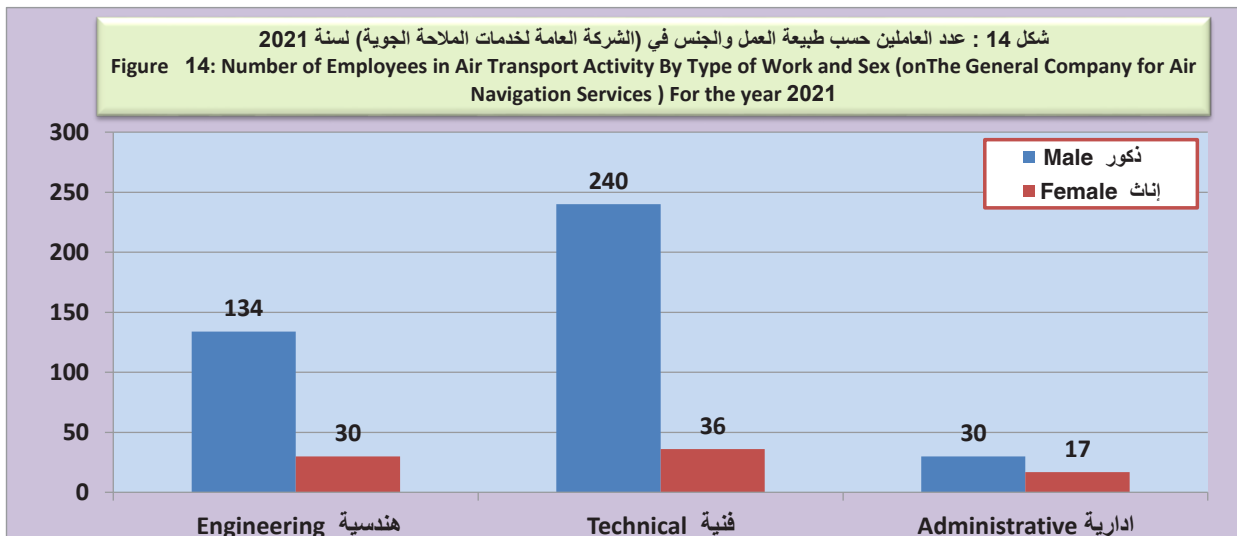
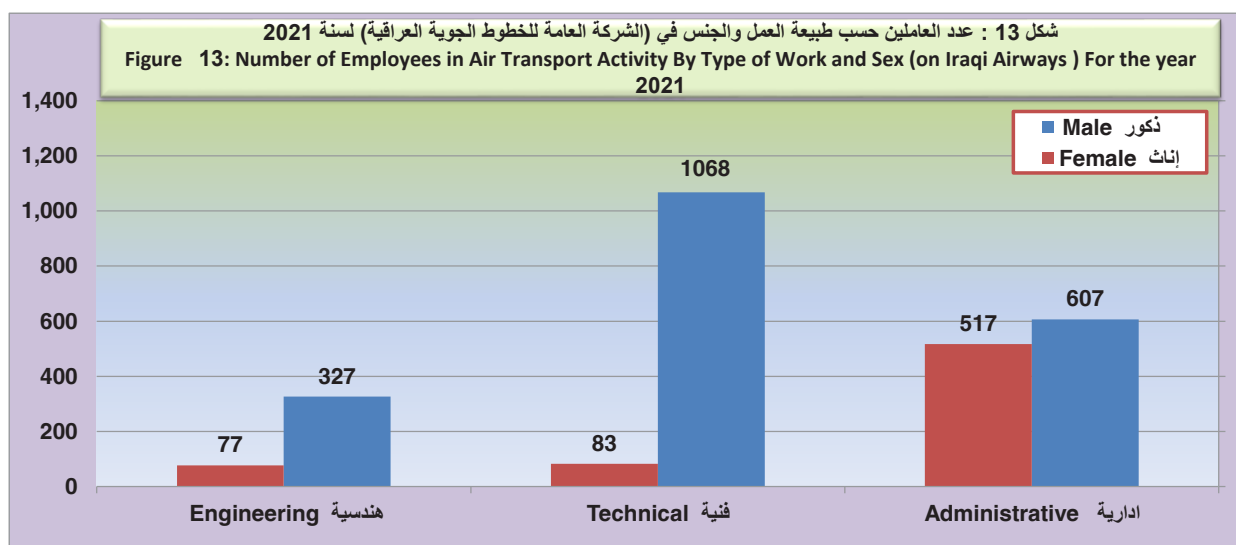
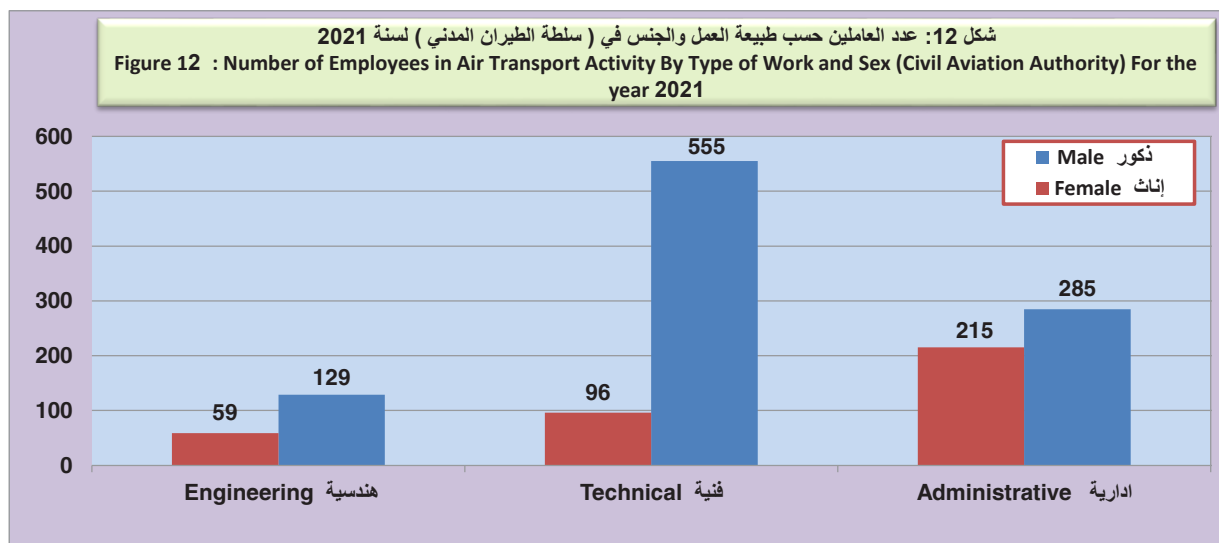
المصدر / الشركة العامة للخطوط الجوية العراقية

عدد العاملين في (الشركة العامة لخدمات الملاحة الجوية) حسب طبيعة العمل والجنس لسنة 2021
Number of Employees in Air Transport Activity (The General Company for Air Navigation Services) By Type of Work and Sex For the year 2021

Sex	طبيعة العمل / Work			الجنس
	الاجموع / Total	ادارية / Administrative	فنية / Technical	
Male	404	30	240	تغور
Female	83	17	36	اناث
Total	487	47	276	الاجموع

المصدر / الشركة العامة لخدمات الملاحة الجوية

احصاء نشاط النقل الجوي في القطاع الحكومي والعام لسنة 2021



احصاء نشاط النقل الجوي في القطاع الحكومي والعام لسنة 2021

عدد العاملين في (سلطة الطيران المدني) حسب المستوى التعليمي والجنس لسنة 2021

Number of Employees in Air Transport Activity (Civil Aviation Authority) By Type of work and sex For the year2021

جدول (32) Table (32)

Certificate	المجموع Total	اثاث Female	ذكور Male	الشهادات
No certificate	54	3	51	دون الإبتدائية
Primary	213	16	197	إبتدائية
Intermediate	99	28	71	متوسطة
Secondary	235	71	164	إعدادية
Diploma	183	69	114	دبلوم
Bachelor	511	172	339	بكالوريوس
High Diploma	3	1	2	دبلوم عالي
Master degree	38	10	28	ماجستير
Ph.D	3	0	3	دكتوراه
Total	1,339	370	969	المجموع

Source \ Civil Aviation Authority

المصدر / سلطة الطيران المدني

عدد العاملين في (الشركة العامة للخطوط الجوية العراقية) حسب المستوى التعليمي والجنس لسنة 2021

Number of Employees (on Iraqi Airways) by Type of work and Sex for the year2021

جدول (33) Table (33)

Certificate	المجموع Total	اثاث Female	ذكور Male	الشهادات
No certificate	93	5	88	دون الإبتدائية
Primary	363	24	339	إبتدائية
Intermediate	174	30	144	متوسطة
Secondary	513	170	343	إعدادية
Diploma	399	76	323	دبلوم
Bachelor	1,072	348	724	بكالوريوس
High Diploma	6	3	3	دبلوم عالي
Master degree	56	21	35	ماجستير
Ph.D	3	-	3	دكتوراه
Total	2,679	677	2,002	المجموع

Source\ Iraqi Airways Responsible

المصدر / الشركة العامة للخطوط الجوية العراقية

احصاء نشاط النقل الجوي في القطاع الحكومي للعام لسنة 2021

عدد العاملين في (الشركة العامة لخدمات الملاحة الجوية) حسب المستوى التعليمي والجنس لسنة 2021

Number of Employees in Air Transport Activity (The General Company for Air Navigation Services)
By Type of work and sex For the year 2021

جدول (34)

Table (34)

Certificate	المجموع Total	اناث Female	ذكور Male	الشهادات
No certificate	0	0	0	دون الإبتدائية
Primary	9	0	9	إبتدائية
Intermediate	5	3	2	متوسطة
Secondary	43	18	25	إعدادية
Diploma	91	10	81	دبلوم
Bachelor	322	51	271	بكلوريوس
High Diploma	4	0	4	دبلوم عالي
Master degree	13	1	12	ماجستير
Ph.D	0	0	0	دكتوراه
Total	487	83	404	المجموع

Source \The General Company for Air Navigation Services

المصدر / الشركة العامة لخدمات الملاحة الجوية

Najaf International Airport

- 1. The total number of flights to Najaf international airport (international transport) for the various Iraqi, Arab and foreign airlines for the year 2021 (7978) of which (3983) trips descending trips by (%49.9) and departures (3995) trips by (%50.1) of the total as in Table (3).**
- 2. The total number of passengers at Najaf International Airport (International Transport) for the various Iraqi, Arab and foreign airlines for the year 2021 (871388) passengers, where the number of arrivals (448136) passengers by (%51.4) of the total and departures amounted to (423252) at rate by (%48.6) of the total as in Table (3).**
- 3. The total number of flights to Najaf International Airport (international transport) to the General Company of Iraqi Airways (1279) trips for the year 2021, including (632) descending trips by (%49.4) and departures (647) trips by (%50.6) of the total as in Table (4).**
- 4. The total number of passengers at Najaf International Airport (international transport) for the General Company of Iraqi Airways for the year 2021 (86873) passengers, where the number of arrivals (44304) passengers by (%51.0) of the total and departures reached (42569) by (%49.0) of the total as in Table (4).**
- 5. The total number of flights to Najaf International Airport (internal transport) to the General Company of Iraqi Airways (470) trips for the year 2021, including (238) descending trips by (%50.6) and departures (232) trips by (%49.4) of the total as in Table (5).**
- 6. The total number of passengers at Najaf International Airport (internal transport) for the General Company of Iraqi Airways for the year 2021 (13876) passengers, where the number of arrivals (6355) passengers by (%45.8) of the total and departures reached (7521) by (%54.2) of the total as in Table (5).**

Basra International Airport

- 1. The total number of flights to Basra international airport (international transport) for the various Iraqi Arab and foreign airlines for the year 2021(3838)of which(1886 trips descending trips by (%49.1) and departures (1952) trips by (%50.9) of the total as in Table (3).**
- 2. The total number of passengers at Basra International Airport (International Transport) for the various Iraqi, Arab and foreign airlines for the year 2021 (246568) passengers, where the number of arrivals (123533) passengers by (%50.1) of the total and departures amounted to (123035) at rate (%49.9) of the total as in Table (3).**
- 3. The total number of flights to Basra International Airport (international transport) to the General Company of Iraqi Airways (1266) trips for the year 2021, including (598) descending trips by (%47.2) and departures (668) trips by (%52.8) of the total as in Table (4).**
- 4. The total number of passengers at Basra International Airport (international transport) for the General Company of Iraqi Airways for the year 2021 (91220) passengers, where the number of arrivals (44904) passengers by (%49.2) of the total and departures reached (46316) by (%50.8) of the total as in Table (4).**
- 5. The total number of flights to Basra International Airport (internal transport) to the General Company of Iraqi Airways (1609) trips for the year 2021, including (804) descending trips by (%50.0) and departures (805) trips by (%50.0) of the total as in Table (5).**
- 6. The total number of passengers at Basra International Airport (internal transport) for the General Company of Iraqi Airways for the year 2021 (103109) passengers, where the number of arrivals (49830) passengers by (%48.3) of the total and departures reached (53279) by (% 51.7) of the total as in Table (5).**
- 7. The amount of goods transported to and from Basra International Airport of Iraqi Airways airlines for the year 2021 (1273) tons of goods (unloaded) there are no goods(loaded) as in Table (8)There are no transported mail goods.**

Sulaymaniyah International Airport

- 1. The total number of flights to Sulaymaniyah international airport (international transport) for the various Iraqi, Arab and foreign airlines for the year 2021(3146) of which (1568) trips descending by (%49.8) and departures (1578) trips by (%50.2) of the total as in Table (3).**
- 2. The total number of passengers at Sulaymaniyah International Airport (International Transport) for the various Iraqi, Arab and foreign airlines for the year 2021 (230137) passengers, where the number of arrivals (114266) passengers by (%49.7) of the total and departures amounted to (115871) at rate (%50.3) of the total as in Table (3).**
- 3. The total number of flights to Sulaymaniyah International Airport (international transport) to the General Company of Iraqi Airways (920) trips for the year 2021, including(454) descending trips by (%49.3) and departures(466) trips by (%50.7) of the total as in Table (4).**
- 4. The total number of passengers at Sulaymaniyah International Airport (international transport) for the General Company of Iraqi Airways for the year 2021 (39917) passengers, where the number of arrivals (18956) passengers by (%47.5) of the total and departures reached (20961) (%52.5) of the total as in Table (4).**
- 5. The total number of flights to Sulaymaniyah International Airport (internal transport) to the General Company of Iraqi Airways (1111) trips for the year 2021, including (529) descending trips by (%47.6) and departures (582) trips by (%52.4) of the total as in Table (5).**
- 6. The total number of passengers at Sulaymaniyah International Airport (internal transport) for the General Company of Iraqi Airways for the year 2021 (47404) passengers, where the number of arrivals 23826) passengers by (%50.3) of the total and departures reached (23578) by (%49.7) of the total as in Table (5).**
- 7. The amount of goods transported to and from Sulaymaniyah International Airport of Iraqi Airways airlines (99) tons for the year 2021 goods (unloaded) there are no goods(loaded) as in Table (8)There are no transported mail goods.**

Erbil International Airport

- 1. The total number of flights to Erbil international airport (international transport) for the various Iraqi, Arab and foreign airlines for the year 2021(10883) of which (5510) trips descending by (%50.6) and departures (5373) trips by (%49.4) of the total [as in Table \(3\)](#).**
- 2. The total number of passengers at Erbil International Airport (International Transport) for the various Iraqi, Arab and foreign airlines for the year 2021 (1018645) passengers, where the number of arrivals (522635) passengers by (%51.3) of the total and departures amounted to (496010) at rate (% 48.7) of the total [as in Table \(3\)](#).**
- 3. The total number of flights to Erbil International Airport (international transport) to the General Company of Iraqi Airways (704) trips for the year 2021, including (349) descending trips by (%49.6) and departures (355) trips by (%50.4) of the total [as in Table \(4\)](#).**
- 4. The total number of passengers at Erbil International Airport (international transport) for the General Company of Iraqi Airways for the year 2021 (53338) passengers, where the number of arrivals (24814) passengers by (%46.5) of the total and departures reached (28524) by (%53.5) of the total [as in Table \(4\)](#).**
- 5. The total number of flights to Erbil International Airport (internal transport) to the General Company of Iraqi Airways (2950) trips for the year 2021, including (1469) descending trips by (%49.8) and departures (1481) trips by (%50.2) of the total [as in Table \(5\)](#).**
- 6. The total number of passengers at Erbil International Airport (internal transport) for the General Company of Iraqi Airways for the year 2021 (230550) passengers, where the number of arrivals (121977) passengers by (%52.9) of the total and departures reached (108573) by (%47.1) of the total [as in Table \(5\)](#).**

Baghdad International Airport

- 1.** The total number of flights to Baghdad international airport (international transport) for the various Iraqi, Arab and foreign airlines for the year 2021 (19711) of which (9824) trips descending by (%49.8) and departures (9887) trips by (% 50.2) of the total **as in Table (3)**.
- 2.** The total number of passengers at Baghdad International Airport (International Transport) for the various Iraqi, Arab and foreign airlines for the year 2021 (1848660) passengers, where the number of arrivals (934550) passengers by (%50.6) of the total and departures amounted to (914110) at rate (% 49.4) of the total **as in Table (3)**.
- 3.** The total number of flights to Baghdad International Airport (international transport) to the General Company of Iraqi Airways (6100) trips for the year 2021, including (3044) descending trips by (%50.0) and departures (3056) trips by (%50.0) of the total **as in Table (4)**.
- 4.** The total number of passengers at Baghdad International Airport (international transport) for the General Company of Iraqi Airways for the year 2021 (547457) passengers, where the number of arrivals (275091) passengers by (% 50.2) of the total and departures reached (1956) by (% 49.8) of the total **as in Table (4)**.
- 5.** The total number of flights to Baghdad International Airport (internal transport) to the General Company of Iraqi Airways (3967) trips for the year 2021, including (2011) descending trips by (% 50.7) and departures (1956) trips by (% 49.3) of the total **as in Table (5)**.
- 6.** The total number of passengers at Baghdad International Airport (internal transport) for the General Company of Iraqi Airways for the year 2021 (222490) passengers, where the number of arrivals (106676) passengers by (%47.9) of the total and departures reached (115814) by (% 52.1) of the total **as in Table (5)**.
- 7.** The amount of goods transported to and from Baghdad International Airport for the various Iraqi, Arab and foreign airlines for the year 2021(7328) tons Including (6994) tons of emptied goods by (%19) and (334) tons of goods loaded by (%4.6) of the total while the amount of postal goods transported amounted to (13) tons,(loaded) only **as in Table (7·8)**.

- 31.** The number of employees of The General Company for Air Navigation Services (487) workers for the year 2021 increase of (%1.7) for the year 2020, where it was (479) workers as in Table(1).
- 32.** The total number of flights (Landing + Departing) in the Iraqi airports for the various Iraqi, Arab and foreign airlines (45556) flight for the year 2021 increase arise of (%5.0) flight compared to 2020, which was (43367) flight as in Table (2 ∙ 3) .
- 33.** The total number of flights(Landing) in the Iraqi airports for the various Iraqi, Arab and foreign airlines(22771) flight for the year 2021 increase arise of (%4.9) flight compared to 2020 , which was (21702) flight as in Table((2 ∙ 3) .
- 34.** The total number of flights(Departing) in the Iraqi airports for the various Iraqi, Arab and foreign airlines(22785) flight for the year 2021 increase arise of (%5.2) flight compared to 2020 , which was (21665) flight as in Table(2∙ 3).
- 35.** The total number of passengers(Arrivals and Departures) in Iraqi airports for the various Iraqi, Arab and foreign airlines(4215398) passenger for the year 2021 increase arise of (%147.9) compared to 2020 , which was (1700591) passenger as in Table(2∙ 3) .
- 36.** The total number of passengers(Arrivals) in Iraqi airports for the various Iraqi, Arab and foreign airlines(2143120) passenger for the year 2021 increase arise of (%147.7) compared to 2020 , which was (865233) passenger as in Table(2 ∙3).
- 37.** The total number of passengers(Departures) in Iraqi airports for the various Iraqi, Arab and foreign airlines (2072278) passenger for the year 2021 increase arise of (%148.1) compared to 2020 , which was (835358) passenger as in Table(2∙ 3) .
- 38.** The total amount of goods transported and mail (Unloaded + Loaded) in Iraqi airports for the various Iraqi, Arab and foreign airlines(8720) ton for the year 2021 except Erbil and AL-Najaf and AL- Nasiriya international airport decrease arise of (%75.4) compared to 2020 , which was (35419) ton except AL- Basrah and AL- Najaf and AL- Nasiriya international airport as in Table (2 ∙ 8).
- 39.** The total amount of goods transported (Unloaded + Loaded) in Iraqi airports for the various Iraqi, Arab and foreign airlines(8701) ton for the year 2021 except Erbil and AL-Najaf and AL-Nasiriya international airport decrease arise of (%75.4) compared to 2020 , which was (35406) ton except AL- Basrah and AL-Najaf and AL- Nasiriya international airport as in Table(2 ∙ 8) .
- 40.** The total amount of goods transported (Unloaded) in Iraqi airports for the various Iraqi, Arab and foreign airlines(8367) ton for the year 2021 except Erbil and AL-Najaf and AL-Nasiriya international airport decrease arise of (%75.0) compared to 2020 , which was (33403) ton except AL- Basrah and AL-Najaf and AL- Nasiriya international airport as in Table(2∙ 8) .
- 41.** The total amount of goods transported (Loaded) in Iraqi airports for the various Iraqi, Arab and foreign airlines(334) ton from to Baghdad international airport only for the year 2021 decrease arise of (%83.3) compared to 2020 , which was (2003) ton except AL- Basrah and AL-Najaf and AL- Nasiriya international airport as in Table(2 ∙ 8).
- 42.** The total amount of goods and mail goods(Loaded only) transported in Iraqi airports for the various Iraqi, Arab and foreign airlines(19) ton from to Baghdad international airport only for the year 2021 increase arise of (%46.2) compared to 2020 , which was (13) ton from to Baghdad international airport only as in Table (2 ∙ 8).

- 18.** The total number of passengers (Arrivals) on the aircraft of the General Company of Iraqi Airways and all Iraqi Airports(International)(408069) passenger for the year 2021 increase arise of (%72.0) compared to 2020 , which was (237279) passenger [as in Table\(1 ◊ 4\)](#) .
- 19.** The total number of passengers (Arrivals) on the aircraft of the General Company of Iraqi Airways and all Iraqi Airports(Domestic)(308664) passenger for the year 2021 increase arise of (%87.6) compared to 2020, which was (164556) passenger [as in Table\(1 ◊ 5\)](#) .
- 20.** The total number of passengers (Departures) on the aircraft of the General Company of Iraqi Airways and all Iraqi Airports(International + Domestic) (719501) passenger for the year 2021 increase arise of (%87.3) compared to 2020 , which was (384197) passenger [as in Table\(1 ◊ 6\)](#) .
- 21.** The total number of passengers (Departures) on the aircraft of the General Company of Iraqi Airways and all Iraqi Airports(International)(410736) passenger for the year 2021 increase arise of (%87.4) compared to 2020, which was (219164) passenger [as in Table\(1 ◊ 4\)](#)
- 22.** The total number of passengers (Departures) on the aircraft of the General Company of Iraqi Airways and all Iraqi Airports(Domestic)(308765) passenger for the year 2021 increase arise of (%87.1) compared to 2020, which was (165033) passenger [as in Table\(1 ◊ 5\)](#) .
- 23.** The revenues of the Civil Aviation Authority amounted to (57416) million I.D (preliminary estimates) for the year 2021 with increase of (%74.9) compared to 2020 (32832) million dinars (preliminary estimates) and the revenues achieved do not include revenues of previous years And other revenues [as in Table \(1\)](#).
- 24.** The revenues of the General Company of Iraqi Airways amounted to (330400) million I.D (preliminary estimates) for the year 2021 with increase of (%63.7) compared to 2020 (201825) million I.D (preliminary estimates) and the revenues achieved do not include revenues of [as in Table \(1\)](#).
- 25.** The revenues of The General Company for Air Navigation Services amounted to (76471) million I.D (preliminary estimates) for the year 2021 with increase of (%44.0) compared to 2020 (53111) million I.D (preliminary estimates) and the revenues achieved do not include revenues of [as in Table \(1\)](#).
- 26.**The Total Wages and bonuses paid for the Employees (million I.D) in Civil Aviation Authority (19083) for the year 2021 decrease by (%7.3) for the year 2020, where it was (20589) million I.D [as in Table \(1\)](#).
- 27.** The Total Wages and bonuses paid for the Employees (million I.D) of the General Company of Iraqi Airways (32723) for the year 2021 decrease by (%1.9) for the year 2020, where it was (33342) million I.D [as in Table \(1\)](#).
- 28.** The Total Wages and bonuses paid for the Employees(million I.D) of The General Company for Air Navigation Services (20128) for the year 2021 increase by (%57.2) for the year 2020, where it was (12802) million I.D [as in Table \(1\)](#).
- 29.** The number of employees of the Civil Aviation Authority (1339) workers for the year 2021 decrease by (%0.8) for the year 2020, where it was (1350) workers [as in Table \(1\)](#).
- 30.** The number of employees of the General Company of Iraqi Airways (2679) workers for the year 2021, decrease of (%2.9) for the year 2020, where it was (2758) workers [as in Table\(1\)](#).

5. The total number of flights(Landing) at Iraqi airports on the general airline of Iraqi Airways(International + Domestic)(10128) flight for the year 2021 increase arise of (%81.0) flight compared to 2020 which was (5597) flight [as in Table\(1 ∙ 6\)](#) .
6. The total number of flights(Landing) at Iraqi airports on the general airline of Iraqi Airways(International)(5077) flight for the year 2021 increase arise of (%86.9) flight compared to 2020 , which was (2717) flight [as in Table\(1 ∙ 4\)](#) .
7. The total number of flights(Landing) at Iraqi airports on the general airline of Iraqi Airways(Domestic)(5051) flight for the year 2021 increase arise of (% 75.4) flight compared to 2020 , which was (2880) flight [as in Table\(1 ∙ 5\)](#) .
8. The total number of flights(Departing) at Iraqi airports on the general airline of Iraqi Airways(International + Domestic) (10248) flight for the year 2021 increase arise of (%84.5) flight compared to 2020 , which was (5553) flight [as in Table\(1 ∙ 6\)](#).
9. The total number of flights(Departing) at Iraqi airports on the general airline of Iraqi Airways(International) (5192) flight for the year 2021 increase arise of (%93.7) flight compared to 2020 , which was (2681) flight [as in Table\(1 ∙ 4\)](#).
10. The total number of flights(Departing) at Iraqi airports on the general airline of Iraqi Airways(Domestic)(5056) flight for the year 2021 increase arise of (% 76.0) flight compared to 2020 , which was (2872) flight [as in Table\(1 ∙ 5\)](#).
11. The total number of aircraft (civil + Military) aircraft in crossing Iraqi the General Company for Air Navigation services (137949) for the year 2021 an increase arise of (%13.4) to 2020 which was (121605) [as in Table \(1, 28\)](#).
12. The total number of aircraft (civil) aircraft in crossing Iraqi the General Company for Air Navigation services (112262) for the year 2021 an increase arise of (%16.7) to 2020 which was (96235) [as in Table \(1, 28\)](#).
13. The total number of aircraft (Military) aircraft in crossing Iraqi the General Company for Air Navigation services(25687) for the year 2021 an increase arise of (%1.2) to 2020 which was (25370) [as in Table \(1, 28\)](#).
14. The total number of passengers (Arrivals and Departures) on the aircraft of the General Company of Iraqi Airways and all Iraqi Airports(International + Domestic)(1436234) passenger for the year 2021 increase arise of (% 82.7) compared to 2020 , which was (786032) passenger [as in Table\(1 ∙ 6\)](#).
15. The total number of passengers (Arrivals and Departures) on the aircraft of the General Company of Iraqi Airways and all Iraqi Airports(International)(818805) passenger for the year 2021 increase arise of (% 79.4) compared to 2020 which was (456443) passenger [as in Table \(1 ∙ 4\)](#).
16. The total number of passengers (Arrivals and Departures) on the aircraft of the General Company of Iraqi Airways and all Iraqi Airports(Domestic)(617429) passenger for the year 2021 increase arise of (%87.3) compared to 2020 which was (329589) passenger [in Table\(1 ∙ 5\)](#).
17. The total number of passengers (Arrivals) on the aircraft of the General Company of Iraqi Airways and all Iraqi Airports(International + Domestic)(716733) passenger for the year 2021 increase arise of (%78.4) compared to 2020 , which was (401835) passenger [as in Table\(1 ∙ 6\)](#)

Secondary airports : Used in emergencies or domestic transport on which small aircrafts land and provides limited services.

International airports : an airport offers customs facilities for passengers travelling between countries, on which more than one aircraft can land at the same time, has many runways and provides all kinds of services such as (Baghdad , Erbil , Sulaimaniya, Basrah, Najaf, Nasiriya , Mosul) .

Domestic airport : An airport that handles domestic flights within the same country, mostly it has one runway and has limited services.

Trip : The distance traveled by a plane from one airport to another and from one country to another

International flights : The movement of aircraft between Iraqi airports (Baghdad , Erbil , Sulaymaniyah , Basra , Najaf , Nasiriya , Mosul) and all the countries of the world.

Domestic flights : The movement of aircraft between Iraqi airports (Baghdad , Erbil, Sulaymaniyah , Basra , Najaf , Nasiriya , Mosul) only.

Aircraft traffic: The total number of incoming and outgoing flights to and from the airport per day and all airlines.

Landing aircrafts : Aircrafts land on in all the airports inside Iraq (Iraqi , Arab and foreign)

Departing aircrafts : Aircrafts takeoff from all the airports inside Iraq (Iraqi , Arab and Foreign)

Total passengers transported: Number of passengers (arrivals and departures) through Iraqi airports.

Quantity of cargo : The weight of goods and cargo transported in tons (Goods are two types: the goods unloaded the goods that received from abroad And exported goods: goods that exported abroad.

The amount of goods transported : The outgoing and incoming mail is in kilograms. The mail is collected from the Baghdad Post Office and sent to Baghdad International Airport.

Preliminary estimates : Data approved from the balance sheet and final accounts before being approved by the board of supreme audit.

1.4 Concepts and Terminology

1.The number of aircraft operating in the Iraqi airports of Iraqi Airways for the year 2021 (32) as in Table(1) .

2. The total number of flights(Landing + Departing) at Iraqi airports on the general airline of Iraqi Airways (International + Domestic) (20376) flight for the year 2021 increase arise of (%82.7) flight compared to 2020 , which was (11150) flight as in Table(1 & 6) .

3. The total number of flights(Landing + Departing) at Iraqi airports on the general airline of Iraqi Airways(International) (10269) flight for the year 2021 increase arise of (%90.2) flight compared to 2020 , which was (5398) flight as in Table(1 & 4) .

4. The total number of flights(Landing + Departing) at Iraqi airports on the general airline of Iraqi Airways(Domestic) (10107) flight for the year 2021 increase arise of (%75.7) flight compared to 2020 , which was (5752) flight as in Table(1 & 5) .

Iraqi Airways Responsible

For operations of air transport for passengers and mail inside and outside Iraq on Iraqi aircrafts only, provide technical and ground services for civil Arab and foreign aircrafts in all Iraqi airports, services of medium and heavy maintenance for civil aircrafts, sell goods and products on aircrafts, open Duty-free shop, provide developmental services, contribute to implement air transport plans and activities of Arab and international unions and organizations, participate in joint projects, train pilots and engineers by large companies in Middle East. Currently, the General Establishment of Civil Aviation is linked to the General Secretariat of the Council of Ministers / Civil Aviation Authority The company seeks to provide the necessary infrastructure to provide the best services and enhancing the role of the private sector (investment) and providing the best services for the travelers now and in the future and the expansion of the air fleet through the purchase of modern aircraft and maintain existing aircraft by purchasing aircraft engines and aircraft spare tools and guarantee of safety and security conditions in the national carrier moreover, Nasiriyah International Airport has been added for this year according to the available data on the airport (for international transportation) for the Iraqi Airways only , and there is no internal transportation and quantity of goods and mail transported

The General Company for Air Navigation Services

The company was established on 1/1/2019 under cabinet Resolution No(390) for the year 2017 the company specializes in the tasks of supervision , management and control of aircraft transiting over Iraqi airspace , and it is one of the formations affiliated to the ministry of transport , one of the strategic goals of the company is to develop safety and security regulations in accordance with international standards and best practices , continuous improvement of safety standards and air navigation services , and continuous improvement of air transport relations with countries of the world.

1.1 Methodology

Directorate of Transport and communication Statistics collects data from administrative records through coordination between CSO and Ministry of Transport /Statistics and Iraqi Airways and the General Company for Air Navigation Services Division where data on domestic and international flights and number of arrivals in addition to Quantity of goods and mail goods transported For The Various Iraqi, and Total revenues and Number of employees and benefits paid The General Company for Air Navigation Services guess Number of aircraft in crossing Iraqi air space . Data audited in the directorate in terms of accuracy and coverage in addition to calculation of statistical indicators using descriptive methods and produce the tables to collect key data to be compared with data of previous years and analyzed and then produce statistical and economic indicators to produce final report including figures for key indicators there is no activity for Nasiriyah International Airport for this year due to the health conditions (the corona pandemic) that the country is going through which affected the decline in general on all indicators of the report in this years report new tables total Quantity of cargo and mail transported (unloaded+Loaded) in Iraqi airports for the various Iraqi , Arab and foreign airlines.

1.2 Concepts and Terminology

Airport : An accessible open area includes active surface for takeoff and land of aircrafts.

Main airports : airports on which different kinds of aircrafts land and provide various services whether on air or on ground, they are established out of cities and have runways.

1.Introduction

The aviation and air transport sector is considered as the main pillar of the economies of the countries that seek to achieve a solid and successful development based on the advanced scientific method there for , the urgent need to pay attention to this vital sector for developing countries in general and Iraq in particular because of its , economic dimensions on the national economy .

Air transport and the aviation sector are two important elements of economic progress and no country can go a long way towards such progress without efficient planning and study of its areas .

Air transport occupies is an important sector in various development transport fields through transportation of passengers, goods and mail from state to another which facilitate transport operations and strengthen international relations in addition to services provided to other economic and social activities. Air transport is considered to be the most important means of modern transportation. It is characterized by the high speed that enables it to reach the farthest distances, which necessitates the support of this activity to provide transportation that meets regular commercial air transport, which is important in planning the economics of this activity, an advanced position for different airlines.

The Ministry of Transport, through the Firnas Air Club (formerly the Iraqi Aviation Association), provided the Ministry of Planning with the project of rehabilitation of air crews and supervised their formation in the formation of a database in the Central Statistical Organization.

The Iraqi Aviation Association was established in 1933 and was concerned with the use of aircraft among young people and became the General Directorate of Civil Aviation in 1948 and then run by the British authorities.

Al-Maqal Airport was merged with the Iraqi Ports Authority and the Baghdad Airport at the Ministry of Defense, which became known as the Directorate of Civil Aviation and merged with it the Air port and weather conditions.

Act of Ministry of Transport and Communications No. (160) of 1969 in accordance to which Genera State of Iraqi Civil Aviation Whose formations are:

1. General State of Civil Airports.
2. General State of Iraqi Airways.
3. Civil Aviation Institute.

In 1987 General State of Civil Airports was changed to General State of Civil Aviation connected to Ministry of transport and handle all the duties and responsibilities being civil aviation authority in Iraq that connected to civil aviation institute.

Civil Aviation Authority

Civil Aviation Authority is the high authority that control Iraqi atmosphere and issue licenses for employees of aviation sector as well as permission for landing and departing in all Iraqi airports. In Accordance to civil aviation article no.The fact of its work is a sovereign national action as a state under which airlines perform flights on behalf of AOC, which is responsible for granting the certificates of the air investor inside its airspace out of Iraq and vice versa.

Article no.(48)of1984 civil aviation sector is responsible for airports authorizations as well as implement all resolutions of International Aviation Organization since Iraq is an active part in the organization.

Table contents

	Topic	page number
Table (29)	Number of Employees in Air Transport Activity (Civil Aviation Authority) By Type of work and sex For The Year 2021	56
Table (30)	Number of Employees in Air Transport Activity (on Iraqi Airways) By Type of work and sex For The Year 2021	56
Table (31)	Number of Employees in Air Transport Activity (The General Company for Air Navigation Services) By Type of work and sex For The Year 2021	56
Table (32)	Number of Employees in Air Transport Activity (Civil Aviation Authority) By Type of work and sex For The Year 2021	58
Table (33)	Number of Employees (on Iraqi Airways) By Type of work and sex For The Year 2021	58
Table (34)	Number of Employees in Air Transport Activity (The General Company for Air Navigation Services) By Type of work and sex For The Year 2021	59

The contents of the charts

	Topic	page number
Figure (1)	Passengers movement in Baghdad International Airport International Transport Different Aviation Companies For The Year 2021	27
Figure (2)	Passengers movement in Baghdad International Airport domestic transport on Iraqi Airways For The Year 2021	27
Figure (3)	Passengers movement in Erbil International Airport (International Transport) on Different Aviation Companies For The Year 2021	35
Figure (4)	Passengers imovement in Erbil International Airport (Domestic Transport) on Iraqi Airways For The Year 2021	35
Figure (5)	Passengers movement in Sulaimaniya International Airport (International Transport) on Different Aviation Companies For The Year 2021	41
Figure (6)	Passengers movement in Sulaimaniya International Airport (Domestic Transport) on Iraqi Airways For The Year 2021	41
Figure (7)	Passengers movement in Basrah International Airport (International Transport) on Different Aviation Companies For The Year 2021	47
Figure (8)	Passengers movement in Basrah International Airport (Domestic Transport) on Iraqi Airways For The Year 2021	47
Figure (9)	Passengers movement in Najaf International Airport (International Transport) on Different Aviation Companies For The Year 2021	53
Figure (10)	Passengers movement in Najaf International Airport (Domestic Transport) on Iraqi Airways For The Year 2021	53
Figure (11)	Total Number Civil aircraft and Military aircraft Iraqi airspace for the year 2021	55
Figure (12)	Number of Employees in Air Transport Activity By Type of Work and Sex (Civil Aviation Authority) For The Year 2021	57
Figure (13)	Number of Employees in Air Transport Activity By Type of Work and Sex (on Iraqi Airways) For The Year 2021	57
Figure (14)	Number of Employees in Air Transport Activity By Type of Work and Sex (onThe General Company for Services) For The year 2021	57

The contents of the maps

	Topic	page number
Map(1)	Total activity For Aircraft Movement Of (Landing and Departing) in Iraqi Airports on Iraqi Airways (international Transport + Domestic Transport) For the year 2021	19
Map(2)	Total activity For Passengers Movement Of (Arrivals and Departures) In Iraqi Airports on Iraqi Airways (international Transport + Domestic Transport) For the year 2021	20

contents of topics and analysis

Topic		Page number
1. Introduction		1
1.1 Methodology		2
1.2 Concepts and Terminology		2.3
1.3 Indicators Analysis of Air Transport in Public and Governmental Sector		3.11
Table contents		
Topic		Page number
Table (1)	Key Indicators of Air Transport in Public and Governmental Sector For The Year(2020- 2021)	12.13
Table (2)	Total Key Indicators of Air Transport in Public and Governmental (For The Various Iraqi, Arab And Foreign Airlines) For The Year(2020- 2021)	14
Table (3)	Aircrafts movement and number international flights and Passengers movement in iraqi airports (For Different Aviation Companies)(International Transport) For the year 2021	15
Table (4)	Aircrafts movement and number international flights and Passengers movement in iraqi airports(on Iraqi Airways)(International Transport) for the year 2021	16
Table (5)	Aircrafts movement and number international flights and Passengers movement in iraqi airports(on Iraqi Airways)(domestic transport) for the year 2021	17
Table (6)	Total activity of aircraft traffic and the number of flights and the movement of passengers in Iraqi airports on the aircraft of the (on Iraqi Airways)(International + domestic transport) for the year 2021	18
Table (7)	Total Quantity of cargo Transported and mail (Unloaded + loaded) transported For The Various Iraqi , Arab And Foreign Airlines in Iraqi airports for the year 2021 (kg)	21
Table (8)	Total Quantity of cargo Transported and mail (Unloaded + loaded) transported For The Various Iraqi , Arab And Foreign Airlines in Iraqi airports for the year 2021 (Ton)	22
Table (9)	Aircrafts movement and Number of Passengers in Baghdad International Airport (International Transport) By Month (for the various Iraqi, Arab and foreign airlines) for the year 2021	25
Table (10)	Aircrafts Movement and Passengers movement in Baghdad International Airport (domestic transport) By Month (on Iraqi Airways) For The Year 2021	26
Table (11)	Total activity of air traffic at Baghdad International Airport (for the various Iraqi, Arab and foreign airlines) for the year 2021	28
Table (12)	Quantity of cargo Transported From - To Baghdad International Airport on By Month (for the various Iraqi, Arab and foreign airlines) for the year 2021 (Kg)	29
Table (13)	Quantity of mail Cargo transported From - To Baghdad International Airport on By Month (for the various Iraqi, Arab and foreign airlines) For the year 2021 (Kg)	30
Table (14)	Aircrafts Movement and Passengers movement in Erbil International Airport (International Transport) By Month (for the various Iraqi, Arab and foreign airlines) for the year 2021	33
Table (15)	Aircrafts movement and Passengers movement in Erbil International Airport (domestic transport) By Month (on Iraqi Airways) for the year 2021	34
Table (16)	Total activity of air traffic at Erbil International Airport (for the various Iraqi, Arab and foreign airlines) for the year 2021	36
Table (17)	Aircrafts movement , number of flights and passenger traffic at Sulaymaniyah International Airport (International transport) By Month (for the various Iraqi, Arab and foreign airlines) for the year 2021	39
Table (18)	Aircrafts Movement and Number of Passengers in al- Sulaimaniya International Airport (domestic Transport) By Month (on Iraqi Airways) for the year 2021	40
Table (19)	Total activity of air traffic at al - Sulaymaniyah International Airport (for the various Iraqi, Arab and foreign airlines) for the year 2021	42
Table (20)	Quantity of cargo transported (kg) from to al- Sulaimaniya international airport By Month (for the various Iraqi, Arab and foreign airlines) for the year 2021 (kg)	43
Table (21)	Aircrafts movement, number of flights and passenger traffic at al - Basrah International Airport (international transport) By month (for the various Iraqi, Arab and foreign airlines) for the year 2021	45
Table (22)	Aircrafts movement, number of flights and passenger traffic at al - Basrah International Airport (domestic transport) By month (on Iraqi Airways) for the year 2021	46
Table (23)	Total activity of air traffic at al - Basrah International Airport (for the various Iraqi, Arab and foreign airlines) for the year 2021	48
Table (24)	Quantity of cargo transported (kg) from to al- Basrah international airport By Month (for the various Iraqi, Arab and foreign airlines) for the year 2021 (kg)	49
Table (25)	Aircrafts movement , number of flights and passenger traffic at al- Najaf International Airport (International transport) By Month (for the various Iraqi, Arab and foreign airlines) for the year 2021	51
Table (26)	Aircrafts movement , number of flights and passenger traffic at al-Najaf International Airport (domestic Transport) By Month (on Iraqi Airways) for the year 2021	52
Table (27)	Total activity of air traffic at al-Najaf International Airport (for the various Iraqi, Arab and foreign airlines) for the year 2021	54
Table (28)	Number of aircraft in crossing Iraqi airspace By Month The General Company for Air Navigation Services for the year 2021	55



Directorate of transport & Communication



Air Transport In Public And Governmental Sector Statistics For 2021

